



ESTADO DO PARÁ
MUNICÍPIO DE SANTANA DO ARAGUAIA
CNPJ: 05.832.977/0001-99
SECRETARIA MUNICIPAL DE ADMINISTRAÇÃO


CERTIDÃO DE PUBLICAÇÃO

Certifica – se para devidos fins de direitos e para que sirva de documento hábil, que esta Secretaria Municipal de Administração fez a publicação no mural da sede da Prefeitura de Santana do Araguaia, Estado do Pará, o seguinte Relatório:

- **RREO - Relatório Resumido da Execução Orçamentária - Balanço Orçamentário – Orçamentos Fiscal e da Seguridade Social – 2º Bimestre de 2019 (Março a Abril).**

A publicação foi realizada em conformidade com o artigo 145 da Lei Orgânica do Município, declaro aos devidos fins que o mural desta Prefeitura é o meio oficial de publicação de Leis da Prefeitura de Santana do Araguaia-PA.

Santana do Araguaia – PA, aos 30 de maio de 2019.



Wagner Dias Oliveira
Secretário Mun. de Administração
Decreto nº 970/2017

Estado do Pará
 Prof. Mun. de Santana do Araguaia
 PUBLICADO
 Em 30/05/2019
 Sob o N.º
 SECRETARIA DE ADMINISTRAÇÃO
 R\$ 1,00

RREO - ANEXO 1 (LRF, Art. 52, inciso I, alínea 'a' e 'b' do inciso II e § 1o.)

RECEITAS ORÇAMENTÁRIAS	PREVISÃO INICIAL	PREVISÃO ATUALIZADA (a)	NO BIMESTRE (b)	RECEITAS REALIZADAS			SALDO A REALIZAR (a-c)
				% b/a	% ATÉ O BIMESTRE (c)	% c/a	
RECEITAS (exceto intra-orçamentárias) (I)	140.820.000,00	140.820.000,00	46.029.796,75	32,69	68.150.445,23	48,40	72.669.554,77
RECEITAS CORRENTES	128.830.000,00	128.830.000,00	46.029.796,75	35,73	68.150.445,23	52,90	60.679.554,77
IMPOSTOS, TAXAS E CONTRIBUIÇÕES DE MELHORIA	8.464.890,00	8.464.890,00	1.199.329,61	14,17	2.573.399,82	30,40	5.891.490,18
Impostos	6.614.890,00	6.614.890,00	935.576,47	14,14	2.093.460,59	31,65	4.521.429,41
Taxas	1.400.000,00	1.400.000,00	263.753,14	18,84	479.939,23	34,28	920.060,77
Contribuição de melhoria	450.000,00	450.000,00	0,00	0,00	0,00	0,00	450.000,00
CONTRIBUIÇÕES	4.521.110,00	4.521.110,00	381.546,57	8,44	769.306,44	17,02	3.751.803,56
Contribuições sociais	3.521.110,00	3.521.110,00	0,00	0,00	0,00	0,00	3.521.110,00
Contribuições econômicas	0,00	0,00	0,00	0,00	0,00	0,00	0,00
Contribuição para entidades privadas de serviço social e de formação profissional.	0,00	0,00	0,00	0,00	0,00	0,00	0,00
Contribuição para o custeio do serviço de iluminação pública	0,00	0,00	0,00	0,00	0,00	0,00	0,00
RECEITA PATRIMONIAL	1.000.000,00	1.000.000,00	381.546,57	38,15	769.306,44	76,93	230.693,56
Exploração do patrimônio Imobiliário do Estado	1.855.000,00	1.855.000,00	18.726,72	1,01	41.930,99	2,26	1.813.069,01
Valores mobiliários	100.000,00	100.000,00	0,00	0,00	0,00	0,00	100.000,00
Delegação de Serviços Públicos mediante Concessão, Permissão, Autorização ou Licença.	1.635.000,00	1.635.000,00	18.726,72	1,15	41.930,99	2,56	1.593.069,01
Exploração de Recursos Naturais.	0,00	0,00	0,00	0,00	0,00	0,00	0,00
Exploração do Patrimônio Intangível.	0,00	0,00	0,00	0,00	0,00	0,00	0,00
Cessão de Direitos.	0,00	0,00	0,00	0,00	0,00	0,00	0,00
Demais Receitas Patrimoniais.	120.000,00	120.000,00	0,00	0,00	0,00	0,00	120.000,00
RECEITA AGROPECUÁRIA	0,00	0,00	0,00	0,00	0,00	0,00	0,00
RECEITA INDUSTRIAL	0,00	0,00	0,00	0,00	0,00	0,00	0,00
RECEITA DE SERVIÇOS	510.000,00	510.000,00	0,00	0,00	1.620,00	0,32	508.380,00
Serviços Administrativos e Comerciais Gerais	340.000,00	340.000,00	0,00	0,00	1.620,00	0,48	338.380,00
Serviços e Atividades Referentes à Navegação e ao Transporte	0,00	0,00	0,00	0,00	0,00	0,00	0,00
Serviços e Atividades Referentes à Saúde	0,00	0,00	0,00	0,00	0,00	0,00	0,00
Serviços e Atividades Financeiras	0,00	0,00	0,00	0,00	0,00	0,00	0,00
Outros Serviços	170.000,00	170.000,00	0,00	0,00	0,00	0,00	170.000,00
TRANSFERÊNCIAS CORRENTES	112.994.000,00	112.994.000,00	44.430.193,85	39,32	64.764.187,98	57,32	48.229.812,02

Estado do Pará
 Prof. Mun. de Santana do Araguaia
 PUBLICADO
 Em 30/05/2019
 Sob o nº
 Secretaria de Administração

Bens, Direitos e valores Incorporados ao Patrimônio Público	0,00	0,00	0,00	0,00	0,00	0,00	0,00	0,00	0,00	0,00	0,00	0,00	0,00
Demais receitas Correntes	0,00	0,00	0,00	0,00	0,00	0,00	0,00	0,00	0,00	0,00	0,00	0,00	0,00
RECEITAS DE CAPITAL	10.000,00	10.000,00	10.000,00	10.000,00	10.000,00	10.000,00	10.000,00	10.000,00	10.000,00	10.000,00	10.000,00	10.000,00	10.000,00
OPERAÇÕES DE CRÉDITO	0,00	0,00	0,00	0,00	0,00	0,00	0,00	0,00	0,00	0,00	0,00	0,00	0,00
Operações de crédito - Mercado Interno	0,00	0,00	0,00	0,00	0,00	0,00	0,00	0,00	0,00	0,00	0,00	0,00	0,00
Operações de crédito - Mercado Externo	0,00	0,00	0,00	0,00	0,00	0,00	0,00	0,00	0,00	0,00	0,00	0,00	0,00
ALIENAÇÃO DE BENS	10.000,00	10.000,00	10.000,00	10.000,00	10.000,00	10.000,00	10.000,00	10.000,00	10.000,00	10.000,00	10.000,00	10.000,00	10.000,00
Alienação de Bens Móveis	10.000,00	10.000,00	10.000,00	10.000,00	10.000,00	10.000,00	10.000,00	10.000,00	10.000,00	10.000,00	10.000,00	10.000,00	10.000,00
Alienação de Bens Imóveis	0,00	0,00	0,00	0,00	0,00	0,00	0,00	0,00	0,00	0,00	0,00	0,00	0,00
Alienação de Bens Intangíveis	0,00	0,00	0,00	0,00	0,00	0,00	0,00	0,00	0,00	0,00	0,00	0,00	0,00
AMORTIZAÇÕES DE EMPRÉSTIMOS	0,00	0,00	0,00	0,00	0,00	0,00	0,00	0,00	0,00	0,00	0,00	0,00	0,00
TRANSFERÊNCIAS DE CAPITAL	0,00	0,00	0,00	0,00	0,00	0,00	0,00	0,00	0,00	0,00	0,00	0,00	0,00
Transferências da União e de suas Entidades	0,00	0,00	0,00	0,00	0,00	0,00	0,00	0,00	0,00	0,00	0,00	0,00	0,00
Transferências dos Estados e do Distrito Federal e de suas Entidades	0,00	0,00	0,00	0,00	0,00	0,00	0,00	0,00	0,00	0,00	0,00	0,00	0,00
Transferências dos Municípios e de suas Entidades	0,00	0,00	0,00	0,00	0,00	0,00	0,00	0,00	0,00	0,00	0,00	0,00	0,00
Transferências de Instituições Privadas	0,00	0,00	0,00	0,00	0,00	0,00	0,00	0,00	0,00	0,00	0,00	0,00	0,00
Transferências de Outras Instituições Públicas	0,00	0,00	0,00	0,00	0,00	0,00	0,00	0,00	0,00	0,00	0,00	0,00	0,00
Transferências do Exterior	0,00	0,00	0,00	0,00	0,00	0,00	0,00	0,00	0,00	0,00	0,00	0,00	0,00
Transferências de Pessoas Físicas	0,00	0,00	0,00	0,00	0,00	0,00	0,00	0,00	0,00	0,00	0,00	0,00	0,00
Transferências provenientes de depósitos não identificados	0,00	0,00	0,00	0,00	0,00	0,00	0,00	0,00	0,00	0,00	0,00	0,00	0,00
OUTRAS RECEITAS DE CAPITAL	0,00	0,00	0,00	0,00	0,00	0,00	0,00	0,00	0,00	0,00	0,00	0,00	0,00
Integralização do Capital Social	0,00	0,00	0,00	0,00	0,00	0,00	0,00	0,00	0,00	0,00	0,00	0,00	0,00
Remuneração das Disponibilidades do Tesouro	0,00	0,00	0,00	0,00	0,00	0,00	0,00	0,00	0,00	0,00	0,00	0,00	0,00
Resgate de Títulos do Tesouro	0,00	0,00	0,00	0,00	0,00	0,00	0,00	0,00	0,00	0,00	0,00	0,00	0,00
Demais receitas de Capital	0,00	0,00	0,00	0,00	0,00	0,00	0,00	0,00	0,00	0,00	0,00	0,00	0,00

DESPESAS	DOTAÇÃO INICIAL (d)		DOTAÇÃO ATUALIZADA (e)		DESPESAS EMPENHADAS		DESPESAS LIQUIDADAS		SALDO (i)=(e-h)	DESPESAS		INSCRITAS EM RESTOS A PAGAR NÃO PROCESSADOS (k)
	(d)	(e)	(f)	(g)	NO BIMESTRE (F)	ATÉ O BIMESTRE (G)	NO BIMESTRE (H)	ATÉ O BIMESTRE (I)		PAGAS ATÉ O BIMESTRE (j)	RESTOS A PAGAR NÃO PROCESSADOS (k)	
INTRA-ORÇAMENTÁRIAS												
DESPESAS (intra-orçamentárias)(IX)	4.180.000,00	3.609.358,59	0,00	3.609.358,59	0,00	0,00	0,00	0,00	3.609.358,59	0,00	0,00	0,00

RELATÓRIO RESUMIDO DA EXECUÇÃO ORÇAMENTÁRIA
 BALANÇO ORÇAMENTÁRIO
 ORÇAMENTOS FISCAL E DA SEGURIDADE SOCIAL
 2º bimestre de 2019 (Março a Abril)

Estado do Pará
 Prof. Mun. de Santana do Araguaia
 PUBLICAÇÃO
 Em 30 / 04 / 2019
 Sob o N.º
 Secretária de Administração

DESPESAS CORRENTES	4.180.000,00	3.609.358,59	0,00	0,00	0,00	3.609.358,59	0,00	0,00
Pessoa] e encargos so]	4.180.000,00	3.609.358,59	0,00	0,00	0,00	3.609.358,59	0,00	0,00
DESPESAS DE CAPITAL	0,00	0,00	0,00	0,00	0,00	0,00	0,00	0,00

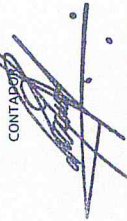
FONTE: SISTEMA: Aspec Informática - UNIDADE RESPONSÁVEL: Prefeitura Municipal de Santana do Araguaia - DATA DA EMISSÃO: 29/05/2019 - HORA DA EMISSÃO: 14:42:42

NOTAS: (*) - No modelo da STN inexistente coluna para reduções de dotação. Por este motivo, as reduções foram deduzidas na própria coluna de 'Créditos adicionais', motivo pelo qual esta coluna poderá conter valores negativos, não sendo portanto nenhum erro ser exibido valores negativos na coluna 'Créditos adicionais'.



JOSÉ RODRIGUES DE MIRANDA
 PREFEITO MUNICIPAL

RENEBEKS MARTINS GOMES
 CONTADOR



DENNES HENRIQUE RODRIGUES SILVA
 SEC. DE FINANÇAS

RODRIGO CAMARA CRUZ
 CONTROLADOR INTERNO

RELATÓRIO RESUMIDO DA EXECUÇÃO ORÇAMENTÁRIA
 DEMONSTRATIVO DA EXECUÇÃO DAS DESPESAS POR FUNÇÃO/SUBFUNÇÃO
 ORÇAMENTO FISCAL E DA SEGURIDADE SOCIAL
 2º bimestre de 2019 (março a abril)

Pará
 Governo Municipal de Santana do Araguaia
 Consolidado

RREO - Anexo 2 (LRF, Art.52, inciso II, alínea 'c')

FUNÇÃO / SUBFUNÇÃO	DOTAÇÃO		DOTAÇÃO ATUALIZADA		DESPESAS EMPENHADAS		DESPESAS LIQUIDADAS		SALDO	INSCRITAS EM RESTOS A PAGAR	
	INICIAL	(I)	ATUALIZADA	(a)	NO	BIMESTRE	ATÉ O BIMESTRE	ATÉ O BIMESTRE			
				(a)	NO	BIMESTRE	ATÉ O BIMESTRE	ATÉ O BIMESTRE	(e) = (a-d)	(F)	
				(a)	NO	BIMESTRE	ATÉ O BIMESTRE	ATÉ O BIMESTRE	(e) = (a-d)	(F)	
DESPESAS (EXCETO INTRA-ORÇAMENTARIAS) (I)	140.820.000,00	141.390.641,41	16.027.439,83	35.458.993,64	100,00	105.931.647,77	15.896.386,36	35.145.921,02	100,00	106.244.720,39	313.072,62
LEGISLATIVA	4.026.330,00	4.026.330,00	0,00	0,00	0,00	4.026.330,00	0,00	0,00	0,00	4.026.330,00	0,00
Ação Legislativa	4.026.330,00	4.026.330,00	0,00	0,00	0,00	4.026.330,00	0,00	0,00	0,00	4.026.330,00	0,00
ADMINISTRAÇÃO	13.553.644,00	13.473.644,00	1.903.868,89	4.517.879,10	12,74	8.955.764,90	1.907.376,84	4.478.944,09	12,74	8.994.699,91	38.935,01
Planejamento e Orçamento	55.000,00	55.000,00	0,00	0,00	0,00	55.000,00	0,00	0,00	0,00	55.000,00	0,00
Administração Geral	11.272.204,00	11.192.204,00	1.638.048,26	3.963.481,55	11,18	7.228.722,45	1.615.706,59	3.924.796,54	11,17	7.267.407,46	38.685,01
Administração Financeira	1.935.440,00	1.935.440,00	226.207,99	459.081,64	1,29	1.476.358,36	249.603,99	458.831,64	1,31	1.476.608,36	250,00
Controle Interno	291.000,00	291.000,00	39.612,64	95.315,91	0,27	195.684,09	42.066,26	95.315,91	0,27	195.684,09	0,00
DEFESA NACIONAL	36.000,00	36.000,00	6.000,00	9.000,00	0,03	27.000,00	6.000,00	9.000,00	0,03	27.000,00	0,00
Administração Geral	36.000,00	36.000,00	6.000,00	9.000,00	0,03	27.000,00	6.000,00	9.000,00	0,03	27.000,00	0,00
ASSISTÊNCIA SOCIAL	6.356.730,00	6.356.730,00	916.435,37	1.654.225,19	4,67	4.702.504,81	903.503,40	1.641.293,22	4,67	4.715.436,78	12.931,97
Assistência ao Idoso	120.000,00	120.000,00	3.400,00	6.800,00	0,02	113.200,00	1.700,00	5.100,00	0,01	114.900,00	1.700,00
Assistência à Criança e ao Adolescente	70.000,00	70.000,00	0,00	0,00	0,00	70.000,00	0,00	0,00	0,00	70.000,00	0,00
Assistência Comunitária	2.232.000,00	2.252.000,00	97.920,34	98.039,77	0,28	2.153.960,23	93.292,14	93.411,57	0,27	2.158.588,43	4.628,20
Administração Geral	3.934.730,00	3.914.730,00	815.115,03	1.549.385,42	4,37	2.365.344,58	808.511,26	1.542.781,65	4,39	2.371.948,35	6.603,77
PREVIDÊNCIA SOCIAL	4.256.110,00	4.826.751,41	0,00	0,00	0,00	4.826.751,41	0,00	0,00	0,00	4.826.751,41	0,00
Previdência do Regime Geral de Previdência Social	4.256.110,00	4.826.751,41	0,00	0,00	0,00	4.826.751,41	0,00	0,00	0,00	4.826.751,41	0,00
SAÚDE	38.789.886,00	38.789.886,00	3.392.662,62	6.307.863,38	17,79	32.482.022,62	3.301.079,29	6.157.931,54	17,52	32.631.954,46	149.931,84
Atenção Básica	20.292.737,00	20.297.737,00	1.486.651,91	2.600.952,42	7,34	17.696.784,58	1.432.898,90	2.541.306,66	7,23	17.756.430,34	59.645,76
Atenção Especializada	510.000,00	510.000,00	47.673,13	93.262,96	0,26	416.737,04	50.013,13	92.942,96	0,26	417.057,04	320,00
Atenção em Saúde Bucal	3.682.149,00	3.682.149,00	406.936,87	802.522,30	2,26	2.879.626,70	408.498,37	802.403,80	2,28	2.879.745,20	118,50
Atenção em Saúde da Família	14.175.000,00	14.170.000,00	1.451.400,71	2.811.125,70	7,93	11.358.874,30	1.409.668,89	2.721.278,12	7,74	11.448.721,88	89.847,58
Atenção em Saúde Mental	130.000,00	130.000,00	0,00	0,00	0,00	130.000,00	0,00	0,00	0,00	130.000,00	0,00
Atenção em Saúde do Trabalhador	51.974.410,00	51.999.410,00	7.963.862,49	19.007.821,04	53,61	32.991.588,96	7.918.864,25	18.905.162,92	53,79	33.094.247,08	102.658,12
Atenção em Saúde da Mulher	40.463.300,00	40.463.300,00	6.416.738,31	14.293.685,10	40,31	26.169.614,90	6.364.025,62	14.230.642,71	40,49	26.232.657,29	63.042,39
Atenção em Saúde do Homem	427.000,00	442.000,00	103.816,62	163.146,65	0,46	278.853,35	109.087,46	158.616,41	0,45	283.383,59	4.530,24
Atenção em Saúde da Criança e do Adolescente	70.000,00	80.000,00	8.730,00	8.730,00	0,02	71.270,00	8.730,00	8.730,00	0,02	71.270,00	0,00
Atenção em Saúde do Idoso	5.158.110,00	5.158.110,00	516.265,65	1.115.100,38	3,14	4.043.009,62	524.767,26	1.111.324,38	3,16	4.046.785,62	3.776,00

RELATÓRIO RESUMIDO DA EXECUÇÃO ORÇAMENTÁRIA
 DEMONSTRATIVO DA EXECUÇÃO DAS DESPESAS POR FUNÇÃO/SUBFUNÇÃO
 ORÇAMENTO FISCAL E DA SEGURIDADE SOCIAL
 2º bimestre de 2019 (Março a Abril)

Pará
 Governo Municipal de Santana do Araguaia
 Consolidado

RREO - Anexo 2 (LEF, Art. 52, inciso II, alínea 'c')

FUNÇÃO / SUBFUNÇÃO	DOTAÇÃO		DOTAÇÃO ATUALIZADA		DESPESAS EMPENHADAS		DESPESAS LIQUIDADAS		SALDO	INSCRITAS EM RESTOS A PAGAR NÃO PROCESSADOS
	INICIAL	ADICIONAL	NO	ATÉ O BIMESTRE (a)	NO	ATÉ O BIMESTRE (b)	NO	ATÉ O BIMESTRE (d)		
Educação de Jovens e Adultos	66.000,00		66.000,00	0,00	0,00	0,00	0,00	0,00	66.000,00	0,00
Educação Especial	138.000,00		138.000,00	0,00	0,00	0,00	0,00	0,00	138.000,00	0,00
Administração Geral	5.652.000,00		5.652.000,00	918.311,91	3.427.158,91	9,67	2.224.841,09	912.253,91	3.395.849,42	9,66
CULTURA	1.860.500,00		1.860.500,00	322.468,53	424.935,03	1,20	1.435.564,97	322.468,53	424.935,03	1,21
Difusão Cultural	599.500,00		599.500,00	0,00	0,00	0,00	599.500,00	0,00	599.500,00	0,00
Administração Geral	820.000,00		820.000,00	97.468,53	199.935,03	0,56	620.064,97	97.468,53	199.935,03	0,57
Demais Subfunções	441.000,00		441.000,00	225.000,00	225.000,00	0,63	216.000,00	225.000,00	225.000,00	0,64
DIREITOS DA CIDADANIA	9.000,00		9.000,00	0,00	0,00	0,00	9.000,00	0,00	9.000,00	0,00
Demais Subfunções	9.000,00		9.000,00	0,00	0,00	0,00	9.000,00	0,00	9.000,00	0,00
URBANISMO	5.536.370,00		5.536.370,00	305.422,02	700.277,31	1,97	4.836.092,69	308.311,25	697.168,94	1,98
Infra-Estrutura Urbana	2.435.000,00		2.435.000,00	11.570,00	14.600,00	0,04	2.420.400,00	11.570,00	14.600,00	0,04
Administração Geral	2.806.370,00		2.806.370,00	291.852,02	683.677,31	1,93	2.122.692,69	294.741,25	680.568,94	1,94
Demais Subfunções	295.000,00		295.000,00	2.000,00	2.000,00	0,01	283.000,00	2.000,00	2.000,00	0,01
HABITAÇÃO	500.000,00		500.000,00	0,00	0,00	0,00	460.000,00	0,00	460.000,00	0,00
Habitatção Urbana	500.000,00		500.000,00	0,00	0,00	0,00	460.000,00	0,00	460.000,00	0,00
SANEAMENTO	1.140.000,00		1.140.000,00	1.430,00	47.626,65	0,13	1.092.373,35	2.403,00	47.626,65	0,14
Demais Subfunções	1.140.000,00		1.140.000,00	1.430,00	47.626,65	0,13	1.092.373,35	2.403,00	47.626,65	0,14
GESTÃO AMBIENTAL	1.269.740,00		1.359.740,00	225.921,74	505.758,12	1,43	853.981,88	231.501,74	505.758,12	1,44
Preservação e Conservação	30.000,00		30.000,00	0,00	0,00	0,00	30.000,00	0,00	30.000,00	0,00
Controle Ambiental	1.160.740,00		1.250.740,00	225.921,74	505.758,12	1,43	744.981,88	231.501,74	505.758,12	1,44
Recuperação de Áreas Degradadas	79.000,00		79.000,00	0,00	0,00	0,00	79.000,00	0,00	79.000,00	0,00
AGRICULTURA	1.461.000,00		1.461.000,00	133.620,57	257.733,23	0,73	1.203.266,77	132.809,66	256.775,92	0,73
Abastecimento	584.000,00		584.000,00	0,00	45,00	0,00	583.955,00	0,00	45,00	0,00
Administração Geral	877.000,00		877.000,00	133.620,57	257.688,23	0,73	619.311,77	132.809,66	256.730,92	0,73
ORGANIZAÇÃO AGRÁRIA	731.000,00		731.000,00	61.190,20	130.532,76	0,37	600.467,24	69.511,50	130.532,76	0,37
Administração Geral	731.000,00		731.000,00	61.190,20	130.532,76	0,37	600.467,24	69.511,50	130.532,76	0,37
ENERGIA	2.520.000,00		2.520.000,00	387.138,10	697.666,31	1,97	1.822.333,69	387.138,10	697.666,31	1,99
Energia Elétrica	2.520.000,00		2.520.000,00	387.138,10	697.666,31	1,97	1.822.333,69	387.138,10	697.666,31	1,99
TRANSPORTE	3.655.280,00		3.660.280,00	292.379,50	923.896,77	2,61	2.736.383,23	290.379,00	919.346,77	2,62
Transporte Aéreo	50.000,00		50.000,00	0,00	0,00	0,00	50.000,00	0,00	50.000,00	0,00
Transporte Rodoviário	595.000,00		595.000,00	5.533,60	125.799,58	0,35	469.200,42	983,60	121.249,58	0,34

RELATÓRIO RESUMIDO DA EXECUÇÃO ORÇAMENTÁRIA
 DEMONSTRATIVO DA EXECUÇÃO DAS DESPESAS POR FUNÇÃO/SUBFUNÇÃO
 ORÇAMENTO FISCAL E DA SEGURIDADE SOCIAL
 2º bimestre de 2019 (Março a Abril)

Pará
 Governo Municipal de Santana do Araguaia
 Consolidação

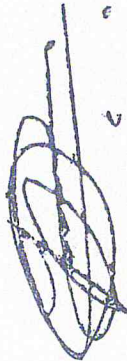
RREO - Anexo 2 (LRF, Art. 52, inciso II, alínea 'c')

FUNÇÃO / SUBFUNÇÃO	DOTAÇÃO		DOTAÇÃO ATUALIZADA		DESPESAS EMPENHADAS		DESPESAS LIQUIDADAS		SALDO	INSCRITAS EM RESTOS A PAGAR NÃO PROCESSADOS
	INICIAL	(a)	INICIAL	(a)	NO BIMESTRE	BIMESTRE (b)	NO BIMESTRE	BIMESTRE (d)		
					ATÉ O BIMESTRE (b)	% (b/total)	ATÉ O BIMESTRE (d)	% (d/total)	(e) = (a-d)	(f)
Administração Geral	2.230.280,00	2.235.280,00	286.845,90	798.097,19	2,25	1.437.182,81	289.395,40	798.097,19	1.437.182,81	0,00
Demais Subfunções	780.000,00	780.000,00	0,00	0,00	0,00	780.000,00	0,00	0,00	780.000,00	0,00
DESPORTO E LAZER	349.000,00	349.000,00	0,00	0,00	0,00	349.000,00	0,00	0,00	349.000,00	0,00
Desporto de Redimentos	337.000,00	337.000,00	0,00	0,00	0,00	337.000,00	0,00	0,00	337.000,00	0,00
Lazer	12.000,00	12.000,00	0,00	0,00	0,00	12.000,00	0,00	0,00	12.000,00	0,00
ENCARGOS ESPECIAIS	2.095.000,00	2.095.000,00	115.039,80	273.778,75	0,77	1.821.221,25	115.039,80	273.778,75	1.821.221,25	0,00
Serviço da Dívida Interna	2.095.000,00	2.095.000,00	115.039,80	273.778,75	0,77	1.821.221,25	115.039,80	273.778,75	1.821.221,25	0,00
RESERVA DE CONTINGÊNCIA	700.000,00	700.000,00	0,00	0,00	0,00	700.000,00	0,00	0,00	700.000,00	0,00
DESPESAS (INTRA-ORÇAMENTARIAS) (II)	4.180.000,00	3.609.358,59	0,00	0,00	0,00	3.609.358,59	0,00	0,00	3.609.358,59	0,00
TOTAL (III) = (I + II)	145.000.000,00	145.000.000,00	16.027.439,83	35.458.993,64	100,00	109.541.006,36	15.896.386,36	35.145.921,02	109.854.078,98	313.072,62

FONTE: SISTEMA: ASPEC Informática - UNIDADE RESPONSÁVEL: Prefeitura Municipal de Santana do Araguaia - DATA DA EMISSÃO: 29/05/2019 - HORA DA EMISSÃO: 14:47:17

FUNÇÃO / SUBFUNÇÃO - INTRA-ORÇAMENTARIAS (II)	DOTAÇÃO INICIAL	DOTAÇÃO ATUALIZADA	DESPESAS EMPENHADAS		DESPESAS LIQUIDADAS		SALDO	INSCRITAS EM RESTOS A PAGAR NÃO PROCESSADOS
			NO BIMESTRE	ATÉ O BIMESTRE (b)	NO BIMESTRE	ATÉ O BIMESTRE (d)		
	(a)	(a)	(b)	(b)	(c) = (a-b)	(d)	(e) = (a-d)	(f)
PREVIDÊNCIA SOCIAL	4.180.000,00	3.609.358,59	0,00	0,00	3.609.358,59	0,00	3.609.358,59	0,00
Previdência do Regime Esta	4.180.000,00	3.609.358,59	0,00	0,00	3.609.358,59	0,00	3.609.358,59	0,00
TOTAL	4.180.000,00	3.609.358,59	0,00	0,00	3.609.358,59	0,00	3.609.358,59	0,00

FONTE: SISTEMA: Aspec Informática - UNIDADE RESPONSÁVEL: Prefeitura Municipal de Santana do Araguaia - DATA DA EMISSÃO: 29/05/2019 - HORA DA EMISSÃO: 14:47:17



JOSÉ RODRIGUES DE MIRANDA
 PREFEITO MUNICIPAL

RENEBEKS MARTINS GOMES
 CONTADOR

DENNIS HENRIQUE RODRIGUES SILVA
 SEC. DE FINANÇAS

RODRIGO CAMARA CRUZ
 CONTROLADOR INTERNO

RELATÓRIO RESUMIDO DA EXECUÇÃO ORÇAMENTÁRIA
 DEMONSTRATIVO DA RECEITA CORRENTE LÍQUIDA
 ORÇAMENTO FISCAL E DA SEGURIDADE SOCIAL
 2º bimestre de 2019 (até Abril)

Pará
 Governo Municipal de Santana do Araguaia
 Consolidado
 RREO - ANEXO 3 (LRF, Art.53, inciso I)

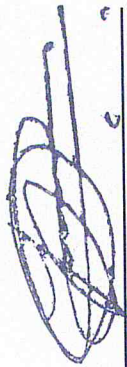
R\$ 1,00

ESPECIFICAÇÃO	EVOLUÇÃO DA RECEITA REALIZADA NOS ÚLTIMOS 12 MESES				TOTAL (ÚLTIMOS 12 MESES)	PREVISÃO ATUALIZADA EXERCÍCIO
	Dez/2018	Jan/2019	Feb/2019	Mar/2019		
RECEITAS CORRENTES (I)	18.341.814,09	13.993.103,33	9.968.292,48	8.763.197,98	38.777.847,52	139.090.000,00
Impostos, Taxas e Contribuições de Melhoria	533.355,24	658.665,74	715.404,47	551.282,93	648.046,68	8.464.890,00
IPTU	133.450,11	199.196,01	160.396,75	155.835,77	148.815,58	520.000,00
ISS	99.195,50	143.069,82	141.300,44	119.179,04	128.463,96	1.224.890,00
ITBI	0,00	0,00	0,00	0,00	3.506,10	2.420.000,00
IRRF	216.445,77	193.845,67	320.075,43	108.264,21	271.511,81	1.550.000,00
Outros Impostos, Taxas e Contribuições	104.263,86	122.554,24	93.631,85	168.003,91	95.749,23	2.750.000,00
Contribuições	3.383.008,53	183.400,48	204.359,39	187.281,42	194.265,15	4.521.110,00
Receita Patrimonial	3.803.293,64	10.903,19	12.301,08	9.511,77	9.214,95	1.855.000,00
Rendimentos de Aplicação Financeira	3.803.293,64	10.903,19	12.301,08	9.511,77	9.214,95	1.635.000,00
Outras Receitas Patrimoniais	0,00	0,00	0,00	0,00	0,00	1.220.000,00
Receita agropecuária	0,00	0,00	0,00	0,00	0,00	0,00
Receita Industrial	0,00	0,00	0,00	0,00	0,00	0,00
Receita de serviços	0,00	1.620,00	0,00	0,00	0,00	510.000,00
Transferências correntes	10.601.707,56	13.138.513,92	9.036.227,54	8.015.121,86	37.926.320,74	123.254.000,00
Cota-parte do FPM	3.803.832,97	2.668.392,95	2.931.069,87	2.194.618,33	2.141.091,72	35.980.000,00
Cota-parte do ICMS	1.661.321,91	1.699.474,30	1.542.091,04	1.444.897,02	1.486.311,37	19.000.000,00
Cota-parte do IPVA	74.606,72	82.896,89	78.414,70	90.082,71	98.718,45	1.000.000,00
Cota-parte do ITR	139.724,64	111.495,99	5.722,53	3.241,47	3.110,69	400.000,00
Transferências da LC 87/96	11.633,83	0,00	0,00	0,00	0,00	200.000,00
Transferências da LC 61/89	57.620,58	44.083,54	40.094,85	44.098,89	50.073,05	600.000,00
Transferências do Fundeb	2.954.622,42	5.664.955,31	3.162.437,64	2.855.572,71	32.744.419,23	38.000.000,00
Outras transferências correntes	1.898.344,49	2.867.214,94	1.276.396,91	1.382.610,73	1.402.596,23	28.074.000,00
Outras receitas correntes	449,12	0,00	0,00	0,00	0,00	485.000,00
DEDUÇÕES (II)	4.120.321,63	921.268,75	919.478,58	755.387,68	755.861,07	13.781.110,00
Contrib. do servidor para o plano de pr	3.199.031,69	0,00	0,00	0,00	0,00	3.521.110,00
Comp. financ. entre regimes de previden	0,00	0,00	0,00	0,00	0,00	0,00
Ded. de receita para formação do Fundeb	921.295,94	921.268,75	919.478,58	755.387,68	755.861,07	10.260.000,00
RECEITA CORRENTE LÍQUIDA (III)=(I-II)	14.221.486,46	13.071.834,58	9.048.813,90	8.007.810,30	38.021.986,45	125.308.890,00

Pará
Governo Municipal de Santana do Araguaia
Consolidado

RREO - ANEXO 3 (LRF, Art.53, inciso I)

RELATORIO RESUMIDO DA EXECUÇÃO ORÇAMENTÁRIA
DEMONSTRATIVO DA RECEITA CORRENTE LÍQUIDA
ORÇAMENTO FISCAL E DA SEGURIDADE SOCIAL
2º bimestre de 2019 (até Abril)



JOSÉ RODRIGUES DE MIRANDA
PREFEITO MUNICIPAL

RENEBEKS MARTINS GOMES
CONTABIL



DENNES HENRIQUE RODRIGUES SILVA
SEC. DE FINANÇAS


RODRIGO CAMARA CRUZ
CONTROLADOR INTERNO

Estado do Pará	Prof. Mun. de Santana do Araguaia
Em 30/05/2018	PUBLICADO
Sob o N.º	Pag.: 0003
Secretaria de Administração	

R\$ 1,00

PLANO PREVIDENCIÁRIO

RECEITAS PREVIDENCIÁRIAS - RPPS	PREVISÃO INICIAL	PREVISÃO ATUALIZADA	RECEITAS REALIZADAS	
			ATÉ O BIMESTRE 2019	ATÉ O BIMESTRE 2018
RECEITAS CORRENTES (I)	8.686.110,00	8.686.110,00	0,00	0,00
Receita de contribuições dos segurados	3.521.110,00	3.521.110,00	0,00	0,00
CIVIL	3.521.110,00	3.521.110,00	0,00	0,00
Ativo	0,00	0,00	0,00	0,00
Inativo	0,00	0,00	0,00	0,00
Pensionista Militar	0,00	0,00	0,00	0,00
Ativo	0,00	0,00	0,00	0,00
Inativo	0,00	0,00	0,00	0,00
Pensionista	0,00	0,00	0,00	0,00
Receita de contribuições patronais	4.165.000,00	4.165.000,00	0,00	0,00
CIVIL	4.165.000,00	4.165.000,00	0,00	0,00
Ativo	4.165.000,00	4.165.000,00	0,00	0,00
Inativo	0,00	0,00	0,00	0,00
Pensionista Militar	0,00	0,00	0,00	0,00
Ativo	0,00	0,00	0,00	0,00
Inativo	0,00	0,00	0,00	0,00
Pensionista	0,00	0,00	0,00	0,00
Em regime de parcelamento de débitos	0,00	0,00	0,00	0,00
Receita patrimonial	1.000.000,00	1.000.000,00	0,00	0,00
Receita imobiliária	0,00	0,00	0,00	0,00
Receita de valores mobiliários	1.000.000,00	1.000.000,00	0,00	0,00
Outras receitas patrimoniais	0,00	0,00	0,00	0,00
Receitas de serviços	0,00	0,00	0,00	0,00
Outras receitas correntes	0,00	0,00	0,00	0,00
Compensação previdenciária do RGPS para o RPPS	0,00	0,00	0,00	0,00
Aportes periódicos para amortização de déficit atua	0,00	0,00	0,00	0,00
Demais receitas correntes	0,00	0,00	0,00	0,00
RECEITAS DE CAPITAL (III)	0,00	0,00	0,00	0,00




Alienação de bens, direitos e ativos	0,00	0,00	0,00	0,00
Amortização de empréstimos	0,00	0,00	0,00	0,00
Outras receitas de capital	0,00	0,00	0,00	0,00
TOTAL REC. PREVID. RPPS (IV) = (I + III - II)	8.686.110,00	8.686.110,00	0,00	0,00

PLANO PREVIDENCIÁRIO

DESPESAS PREVIDENCIÁRIAS - RPPS	DOTAÇÃO INICIAL	DOTAÇÃO ATUALIZADA	DESPESAS EMPENHADAS		DESPESAS LIQUIDADAS		INSCRITAS EM RESTOS A PAGAR NÃO PROCESSADAS	
			ATÉ O BIMESTRE 2019	ATÉ O BIMESTRE 2018	ATÉ O BIMESTRE 2019	ATÉ O BIMESTRE 2018	EM EXERCÍCIO 2019	EM EXERCÍCIO 2018
ADMINISTRAÇÃO (V)	7.838.110,00	7.838.110,00	0,00	0,00	0,00	0,00	0,00	0,00
Despesas correntes	7.838.110,00	7.838.110,00	0,00	0,00	0,00	0,00	0,00	0,00
Despesas de capital	0,00	0,00	0,00	0,00	0,00	0,00	0,00	0,00
PREVIDÊNCIA (VI)	4.280.000,00	3.709.358,59	0,00	0,00	0,00	0,00	0,00	0,00
Benefícios - Civil	0,00	0,00	0,00	0,00	0,00	0,00	0,00	0,00
Aposentadorias	0,00	0,00	0,00	0,00	0,00	0,00	0,00	0,00
Penções	0,00	0,00	0,00	0,00	0,00	0,00	0,00	0,00
Outros benefícios previdenciários	0,00	0,00	0,00	0,00	0,00	0,00	0,00	0,00
Benefícios - Militar	0,00	0,00	0,00	0,00	0,00	0,00	0,00	0,00
Reformas	0,00	0,00	0,00	0,00	0,00	0,00	0,00	0,00
Penções	0,00	0,00	0,00	0,00	0,00	0,00	0,00	0,00
Outros benefícios previdenciários	0,00	0,00	0,00	0,00	0,00	0,00	0,00	0,00
Outras despesas previdenciárias	4.280.000,00	3.709.358,59	0,00	0,00	0,00	0,00	0,00	0,00
Compens. prev. do RPPS para o RGPS	0,00	0,00	0,00	0,00	0,00	0,00	0,00	0,00
Demais despesas previdenciárias	4.280.000,00	3.709.358,59	0,00	0,00	0,00	0,00	0,00	0,00
TOTAL DESP. PREVID. RPPS (VII) = (V + VI)	12.118.110,00	11.547.468,59	0,00	0,00	0,00	0,00	0,00	0,00
RESULTADO PREVIDENCIÁRIO (VIII)=(IV-VII)	-3.432.000,00	-2.861.358,59	0,00	0,00	0,00	0,00	-	-

Estado do Pará
 Prof. Mun. de Santana do Araguaia
 PUBLICADO
 Em 30/04/2019
 Sob o N°
 Secretaria de Administração


RECURSOS RPPS ARRECADADOS EM EXERCÍCIOS ANTERIORES	PREVISÃO ORÇAMENTÁRIA
Valor	0,00
RESERVA ORÇAMENTÁRIA DO RPPS	PREVISÃO ORÇAMENTÁRIA
Valor	0,00
APORTES DE RECURSOS PARA O PLANO PREVIDENCIÁRIO DO RPPS	APORTES REALIZADOS
Plano de amortização - Contribuição patronal Supplement	0,00
Plano de amortização - Aporte periódico de valores pre	0,00
Outros aportes para o RPPS	0,00
Recursos para cobertura de déficit financeiro	0,00
BENS E DIREITOS DO RPPS	PERÍODO DE REFERÊNCIA
	2019 2018
Caixa e equivalência de caixa	15.322.306,48 15.322.306,48
Investimentos e aplicações	0,00 0,00
Outros bens e direitos	0,00 0,00



RREO - ANEXO 4 (LRF, Art 53, inciso II) R\$ 1,00

PLANO FINANCEIRO

RECEITAS PREVIDENCIÁRIAS - RPPS	PREVISÃO INICIAL	PREVISÃO ATUALIZADA	RECEITAS REALIZADAS	
			ATÉ O BIMESTRE 2019	ATÉ O BIMESTRE 2018
RECEITAS CORRENTES (IX)	0,00	0,00	0,00	0,00
Receita de contribuições dos segurados	0,00	0,00	0,00	0,00
Civil	0,00	0,00	0,00	0,00
Ativo	0,00	0,00	0,00	0,00
Inativo	0,00	0,00	0,00	0,00
Pensionista	0,00	0,00	0,00	0,00
Militar	0,00	0,00	0,00	0,00
Ativo	0,00	0,00	0,00	0,00
Inativo	0,00	0,00	0,00	0,00
Pensionista	0,00	0,00	0,00	0,00
Receita de contribuições patronais	0,00	0,00	0,00	0,00
Civil	0,00	0,00	0,00	0,00
Ativo	0,00	0,00	0,00	0,00
Inativo	0,00	0,00	0,00	0,00
Pensionista	0,00	0,00	0,00	0,00
Militar	0,00	0,00	0,00	0,00
Ativo	0,00	0,00	0,00	0,00
Inativo	0,00	0,00	0,00	0,00
Pensionista	0,00	0,00	0,00	0,00
Em regime de parcelamento de débitos	0,00	0,00	0,00	0,00
Receita patrimonial	0,00	0,00	0,00	0,00
Receita imobiliária	0,00	0,00	0,00	0,00
Receita de valores mobiliários	0,00	0,00	0,00	0,00
Outras receitas patrimoniais	0,00	0,00	0,00	0,00
Receitas de serviços	0,00	0,00	0,00	0,00
Outras receitas correntes	0,00	0,00	0,00	0,00
Compensação previdenciária do RGPS para o RPPS	0,00	0,00	0,00	0,00
Demais receitas correntes	0,00	0,00	0,00	0,00
RECEITAS DE CAPITAL (X)	0,00	0,00	0,00	0,00
Alienação de bens, direitos e ativos	0,00	0,00	0,00	0,00



APORTES DE RECURSOS PARA O PLANO PREVIDENCIÁRIO DO RPPS | APORTES REALIZADOS


FONTE: SISTEMA: Aspec Informática - UNID RESPONSÁVEL: Prefeitura Municipal de Santana do Araguaia - DATA DA EMISSÃO: 29/05/2019 - HORA : 15:00:23

JOSÉ RODRIGUES DE MIRANDA
PREFEITO MUNICIPAL

RENEBEKS MARTINS GOMES
CONTADOR

DENMES HENRIQUES RODRIGUES SILVA
SEC. DE FINANÇAS

RODRIGO CAMARA CRUZ
CONTROLADOR INTERNO



RREO - ANEXO 6 (LRF, Art 53, inciso III)

R\$ 1,00


RECEITAS PRIMÁRIAS		PREVISÃO ATUALIZADA	RECEITAS REALIZADAS ATÉ O BIMESTRE (a)
ACIMA DA LINHA			
RECEITAS CORRENTES (I)		128.830.000,00	68.150.445,23
Receita tributária		8.464.890,00	2.573.399,82
IPTU		520.000,00	664.244,11
ISS		2.124.890,00	532.013,26
ITBI		2.420.000,00	3.506,10
IRRF		1.550.000,00	893.697,12
Outros impostos, taxas e contribuições de melhoria		1.850.000,00	479.939,23
Contribuições		4.521.110,00	769.306,44
Receita patrimonial		1.855.000,00	41.930,99
Aplicações financeiras (II)		1.635.000,00	41.930,99
Outras receitas patrimoniais		220.000,00	0,00
Transferências correntes		112.994.000,00	64.764.187,98
Cota-parte do FPM		29.780.000,00	7.948.138,38
Cota-parte do ICMS		15.500.000,00	4.938.218,96
Cota-parte do IPVA		800.000,00	280.090,10
Cota Parte do ITR		200.000,00	98.856,58
Transferências da LC 87/96		160.000,00	0,00
Transferências da LC 61/89		480.000,00	142.680,26
Transferências do Fundeb		38.000.000,00	44.427.384,89
Outras transferências correntes		28.074.000,00	6.928.818,81
Demais receitas correntes		995.000,00	1.620,00
Outras receitas financeiras (III)		0,00	0,00
Receitas correntes restantes		995.000,00	1.620,00
RECEITAS PRIMÁRIAS CORRENTES (IV)=(I-II-III)		127.195.000,00	68.108.514,24
RECEITAS DE CAPITAL (V)		11.990.000,00	0,00
Operações de crédito (VI)		500.000,00	0,00
Amortização de empréstimos (VII)		0,00	0,00
Alienação de bens		90.000,00	0,00
Receitas de alienação de investimentos temporários (VIII)		0,00	0,00
Receitas de alienação de investimentos permanentes (IX)		0,00	0,00

Outras alienação de bens	90.000,00	0,00
Transferências de capital	11.400.000,00	0,00
Convênios	9.800.000,00	0,00
Outras transferências de capital	1.600.000,00	0,00
Outras receitas de capital	0,00	0,00
Outras receitas de capital não primárias (X)	0,00	0,00
Outras receitas de capital primárias	0,00	0,00
RECEITAS PRIMÁRIAS DE CAPITAL (XI) = (V - VI -VII -VIII -IX - X)	11.490.000,00	0,00

RECEITA PRIMÁRIA TOTAL (XII) = (IV + XI) | 138.685.000,00 | 68.108.514,24 |

DESPESAS PRIMÁRIAS	DOTAÇÃO ATUALIZADA	ATÉ O BIMESTRE/2019				RESTOS A PAGAR NÃO PROCESSADOS		
		DESPESAS EMPENHADAS	DESPESAS LIQUIDADAS	DESPESAS PAGAS (a)	RESTOS A PAGAR PROCESSADO PAGO (b)	LIQUIDADOS	PAGOS (c)	
DESPESAS CORRENTES (XIII)	123.291.211,41	33.543.741,79	33.247.033,17	29.372.643,36	4.697.107,78	83.700,01	40.568,36	
Pessoal e encargos sociais	62.000.700,00	18.575.140,31	18.567.512,26	17.179.514,08	1.210.750,40	0,00	0,00	
Juros e encargos da dívida (XIV)	450.000,00	6.760,98	6.760,98	6.760,98	0,00	0,00	0,00	
Outras despesas correntes	60.840.511,41	14.961.840,50	14.672.759,93	12.186.368,30	3.486.357,38	83.700,01	40.568,36	
DESPESAS PRIMÁRIAS CORRENTES (XV) = (XIII - XIV)	122.841.211,41	33.536.980,81	33.240.272,19	29.365.882,38	4.697.107,78	83.700,01	40.568,36	
DESPESAS DE CAPITAL (XVI)	17.399.430,00	1.915.251,85	1.898.887,85	1.816.033,87	77.000,00	267.918,10	204.334,22	
Investimentos	15.765.430,00	1.648.234,08	1.631.870,08	1.549.016,10	77.000,00	267.918,10	204.334,22	
Inversões financeiras	0,00	0,00	0,00	0,00	0,00	0,00	0,00	
Concessão de empréstimos e financiamentos (XVII)	0,00	0,00	0,00	0,00	0,00	0,00	0,00	
Aquisição de título de capital já integralizado (XVIII)	0,00	0,00	0,00	0,00	0,00	0,00	0,00	
Aquisição de título de crédito (XIX)	0,00	0,00	0,00	0,00	0,00	0,00	0,00	
Demais inversões financeiras	0,00	0,00	0,00	0,00	0,00	0,00	0,00	
Amortização de dívida (XX)	1.634.000,00	267.017,77	267.017,77	267.017,77	0,00	0,00	0,00	
DESPESAS PRIMÁRIAS DE CAPITAL (XXI) = (XVI - XVII - XVIII - XIX - XX)	15.765.430,00	1.648.234,08	1.631.870,08	1.549.016,10	77.000,00	267.918,10	204.334,22	
RESERVA DE CONTINGÊNCIA (XXII)	700.000,00	0,00	0,00	0,00	0,00	0,00	0,00	
DESPESA PRIMÁRIA TOTAL (XXIII) = (XV + XXI + XXII)	139.306.641,41	35.185.214,89	34.872.142,27	30.914.898,48	4.774.107,78	351.618,11	244.902,58	

RESULTADO PRIMÁRIO - Acima da linha (XXIV) = (XIIa) - (XXIIIa + XXI) | 32.174.605,40



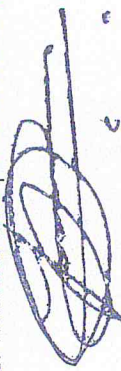
META FISCAL PARA O RESULTADO PRIMÁRIO	VALOR CORRENTE
META DE RESULTADO PRIMÁRIO FIXADA NO ANEXO DE METAS FISCAIS DA LDO PARA O EXERCÍCIO DE REFERÊNCIA	0,00
JUROS NOMINAIS	
	ATÉ O BIMESTRE/2019
	VALOR CORRENTE
JUROS, ENCARGOS E VARIÁÇÕES MONETÁRIAS ATIVOS XXV	41.930,99
JUROS, ENCARGOS E VARIÁÇÕES MONETÁRIAS PASSIVOS XXVI	13.409.823,22
RESULTADO NOMINAL - Acima da linha (XXVII)=(XXIV)+(XXV - XXVI)	18.806.713,17
META FISCAL PARA O RESULTADO NOMINAL	VALOR CORRENTE
META DO RESULTADO NOMINAL FIXADA NO ANEXO DE	0,00
ABAIXO DA LINHA	
CÁLCULO DO RESULTADO NOMINAL	
	SALDO
	EM 31 DE DEZEMBRO (a)
	ATÉ O BIMESTRE (b)
DÍVIDA CONSOLIDADA (XXVIII)	21.429.866,65
DEDUÇÕES (XXIX)	-4.814.235,21
Disponibilidade de caixa	-4.814.235,21
Disponibilidade de caixa bruta	4.745.072,91
(-) Restos a pagar processados (XXX)	9.539.308,12
Demais haveres financeiros	0,00
DÍVIDA CONSOLIDADA LÍQUIDA XXI=XXVIII-XXIX	26.244.101,86
RESULTADO NOMINAL - Abaixo da linha (XXXII)=(XXXIa - XXXIb)	- 12.573.245,26


Estado do Pará
 Prof. Mun. de Santana do Araguaia
 PUBLICADO
 Em 30 / 05 / 2019
 Sob o N°
 Secretaria de Administração


AJUSTE METODOLÓGICO	ATÉ O BIMESTRE/2019
VARIÇÃO SALDO RPP = (XXXIII) = (XXXa - XXXb)	4.718.878,75
RECEITA DE ALIENAÇÃO DE INVESTIMENTOS PERMANENTES (IX)	0,00
PASSIVOS RECONHECIDOS NA DC (XXXIV)	0,00
VARIÇÃO CAMBIAL (XXXV)	0,00
PAGAMENTO DE PRECATORIOS INTEGRANTES DA DC (XXXVI)	0,00
OUTROS AJUSTES (XXXVII)	0,00
RESULTADO NOMINAL AJUSTADO - Abaixo da linha XXXVIII = (XXXII-XXXIII-IX+XXXIV+XXXV-	12.573.245,26
RESULTADO PRIMÁRIO - Abaixo da linha XXXIX = XXXVIII - (XXV-XXVI)	25.941.137,49


INFORMAÇÕES ADICIONAIS	PREVISÃO ORÇAMENTÁRIA
SALDO DE EXERCÍCIOS ANTERIORES	0,00
Recursos arrecadados em exercícios anteriores - RPPS	0,00
Superávit financeiro utilizado para abertura de créditos adicionais	0,00
RESERVA ORÇAMENTÁRIA DO RPPS	0,00

FONTE: SISTEMA: Aspec Informática - UNIDADE RESPONSÁVEL: Prefeitura Municipal de Santana do Araguaia - DATA DA EMISSÃO: 29/05/2019 - HORA DA EMISSÃO: 15:23:51



 JOSÉ RODRIGUES DE MEBANDA
 PREFEITO MUNICIPAL


 RENEBEKS MARTINS GOMES
 CONTROLADOR


 DENNES HENRIQUE RODRIGUES SILVA
 SEC. DE FINANÇAS


 RODRIGO CAMARA CRUZ
 CONTROLADOR INTERNO

RELATÓRIO RESUMIDO DA EXECUÇÃO ORÇAMENTÁRIA
 DEMONSTRATIVO DOS RESTOS A PAGAR
 POR PODER E ÓRGÃO
 ORÇAMENTOS FISCAL E DA SEGURIDADE SOCIAL
 2º bimestre de 2019 (Março a Abril)



RREO - ANEXO 7 (LRF, Art 53, inciso V)

R\$ 1,00

PODER / ÓRGÃO	RESTOS A PAGAR PROCESSADOS E NÃO PROCESSADOS LIQUIDADOS EM EXERCÍCIOS ANTERIORES				
	INSCRITOS		PAGOS (c)	CANCELADOS (d)	SALDO (e) = (a+b)-(c+d)
	EM EXERCÍCIOS ANTERIORES (a)	EM 31 DE DEZ. EXERC. ANTERIOR (b)			
RESTOS A PAGAR (EXCETO INTRA-ORÇAMENTÁRIO (I))	3.452.605,30	6.118.390,69	4.774.107,78	63.174,37	4.733.713,84
Executivo	3.452.605,30	6.118.390,69	4.774.107,78	63.174,37	4.733.713,84
2013-Sec. Mun. Educ, Cultur, Desport e T	8.170,67	0,00	0,00	0,00	8.170,67
2013-Fundo Municipal de Saúde	258.064,35	0,00	0,00	0,00	258.064,35
2014-Secretaria Municipal de Administraç	18.223,63	0,00	0,00	0,00	18.223,63
2014-Sec. Mun. Educ, Cultur, Desport e T	1.508,85	0,00	0,00	0,00	1.508,85
2014-Sec. Mun. de Obras e Serviços Públi	436,50	0,00	0,00	0,00	436,50
2014-Sec. Mun. de Infraestrutura e Trans	12.200,44	0,00	0,00	0,00	12.200,44
2014-Fundo Municipal de Saude	730.279,83	0,00	0,00	0,00	730.279,83
2014-Fundo Municipal de Assistencia Soci	1.869,16	0,00	0,00	0,00	1.869,16
2015-Secretaria Municipal de Administraç	43.586,01	0,00	0,00	0,00	43.586,01
2015-Secretaria Municipal de Finanças	837,50	0,00	0,00	0,00	837,50
2015-Secretaria Municipal de Agricultura	6.473,34	0,00	0,00	0,00	6.473,34
2015-Sec. Mun. Educ, Cultur, Desport e T	156.968,32	0,00	0,00	0,00	156.968,32
2015-Sec. Mun. de Obras e Serviços Públi	48.280,79	0,00	0,00	0,00	48.280,79
2015-Secretaria Municipal de Tributos e	5.255,00	0,00	0,00	0,00	5.255,00
2015-Sec. Mun. de Infraestrutura e Trans	27.690,70	0,00	0,00	0,00	27.690,70
2015-Fundo Municipal de Saude	8.116,03	0,00	0,00	0,00	8.116,03
2015-Fundo Municipal de Assistencia Soci	17.460,96	0,00	0,00	0,00	17.460,96
2016-Secretaria Municipal de Administraç	107.234,73	0,00	0,00	0,00	107.234,73
2016-Secretaria Municipal de Finanças	43.072,11	0,00	0,00	0,00	43.072,11
2016-Secretaria Municipal de Agricultura	105.980,00	0,00	0,00	0,00	105.980,00
2016-Sec. Mun. Educ, Cultur, Desport e T	529.511,36	0,00	0,00	0,00	529.511,36
2016-Sec. Mun. de Obras e Serviços Públi	5.173,00	0,00	0,00	0,00	5.173,00
2016-Secretaria Municipal de Tributos e	6.665,00	0,00	0,00	0,00	6.665,00
2016-Sec. Mun. de Infraestrutura e Trans	338.368,00	0,00	0,00	0,00	338.368,00
2016-Fundeb	50.456,61	0,00	0,00	0,00	50.456,61

RELATÓRIO RESUMIDO DA EXECUÇÃO ORÇAMENTÁRIA
 DEMONSTRATIVO DOS RESTOS A PAGAR
 POR PODER E ÓRGÃO
 ORÇAMENTOS FISCAL E DA SEGURIDADE SOCIAL
 2º bimestre de 2019 (Março a Abril)

R\$ 1,00

RREO - ANEXO 7 (LRF, Art. 53, inciso V)


PODER / ÓRGÃO	RESTOS A PAGAR PROCESSADOS E NÃO PROCESSADOS LIQUIDADOS EM EXERCÍCIOS ANTERIORES				
	INSCRITOS		PAGOS (c)	CANCELADOS (d)	SALDO (e) = (a+b)-(c+d)
	EM EXERCÍCIOS ANTERIORES (a)	EM 31 DE DEZ. EXERC. ANTERIOR (b)			
2016-Fundo Municipal de Saúde	128.301,75	0,00	0,00	0,00	128.301,75
2016-Fundo Municipal de Assistência Soci	129.314,55	0,00	0,00	0,00	129.314,55
2016-Fundo Municipal de Habitação	4.138,54	0,00	0,00	0,00	4.138,54
2017-Gabinete do Prefeito	75,60	0,00	0,00	0,00	75,60
2017-Secretaria Municipal de Administraç	3.186,45	0,00	0,00	0,00	3.186,45
2017-Secretaria Municipal de Finanças	0,00	0,00	0,00	0,00	0,00
2017-Secretaria Municipal de Agricultura	2.000,00	0,00	0,00	0,00	2.000,00
2017-Sec. Mun. Educ, Cultur, Desport e T	7.551,52	0,00	0,00	0,00	7.551,52
2017-Sec. Mun. de Obras e Serviços Públi	1.581,51	0,00	0,00	0,00	1.581,51
2017-Secretaria Municipal de Tributos e	430,49	0,00	0,00	0,00	430,49
2017-Sec. Mun. de Infraestrutura e Trans	70.361,55	0,00	0,00	0,00	70.361,55
2017-Fundo Municipal de Meio Ambiente	300,00	0,00	0,00	0,00	300,00
2017-Fundeb	29.019,53	0,00	0,00	0,00	29.019,53
2017-Fundo Municipal de Saúde	286.743,65	0,00	29.573,96	960,00	256.209,69
2017-Fundo Municipal de Assistência Soci	73.922,64	0,00	23.687,10	0,00	50.235,54
2017-Instituto de Previdência do Municip	183.794,63	0,00	0,00	0,00	183.794,63
2018-Gabinete do Prefeito	0,00	65.457,49	65.457,49	0,00	0,00
2018-Secretaria Municipal de Administraç	0,00	476.629,28	373.977,43	9.265,00	93.386,85
2018-Secretaria Municipal de Finanças	0,00	195.187,91	33.623,62	0,00	161.564,29
2018-Secretaria Municipal de Agricultura	0,00	59.924,42	44.645,42	0,00	15.279,00
2018-Sec. Mun. Educ, Cultur, Desport e T	0,00	844.621,44	686.422,77	13.405,50	144.793,17
2018-Sec. Mun. de Obras e Serviços Públi	0,00	315.084,43	275.662,88	2.360,00	37.061,55
2018-Secretaria Municipal de Tributos e	0,00	8.125,80	8.125,80	0,00	0,00
2018-Sec. Mun. de Infraestrutura e Trans	0,00	311.219,32	235.202,27	8.382,00	67.635,05
2018-Sec. Mun. de Governo e Gestão Públi	0,00	9.000,00	9.000,00	0,00	0,00
2018-Secretaria Municipal de Planejament	0,00	17.247,16	17.247,16	0,00	0,00
2018-Fundo Municipal de Meio Ambiente	0,00	73.995,84	72.995,84	0,00	910,00
2018-Fundeb	0,00	781.903,75	732.618,06	24.064,34	25.221,35
2018-Fundo Municipal de Saúde	0,00	1.957.007,81	1.710.777,52	1.770,00	244.460,29


RELATÓRIO RESUMIDO DA EXECUÇÃO ORÇAMENTÁRIA
 DEMONSTRATIVO DOS RESTOS A PAGAR
 POR PODER E ÓRGÃO
 ORÇAMENTOS FISCAL E DA SEGURIDADE SOCIAL
 2º bimestre de 2019 (Março a Abril)

RREO - ANEXO 7 (LRF, Art 53, inciso V)

R\$ 1,00

PODER / ÓRGÃO	RESTOS A PAGAR PROCESSADOS E NÃO PROCESSADOS LIQUIDADOS EM EXERCÍCIOS ANTERIORES					SALDO (e) = (a+b)-(c+d)
	INSCRITOS		PAGOS (c)	CANCELADOS (d)		
	EM EXERCÍCIOS ANTERIORES (a)	EM 31 DE DEZ. EXERC. ANTERIOR (b)				
2018-Fundo Municipal de Assistência Soci	0,00	646.663,39	455.090,46	2.967,53	188.605,40	
2018-Fundo Municipal de Habitação	0,00	0,00	0,00	0,00	0,00	
2018-Instituto de Previdência do Municíp	0,00	356.412,65	0,00	0,00	356.412,65	
Legislativo	0,00	0,00	0,00	0,00	0,00	
Judiciário	0,00	0,00	0,00	0,00	0,00	
Ministério Público	0,00	0,00	0,00	0,00	0,00	
RESTOS A PAGAR (INTRA-ORÇAMENTÁRIO (II))	0,00	0,00	0,00	0,00	0,00	
TOTAL (III)=(I)+(II)	3.452.605,30	6.118.390,69	4.774.107,78	63.174,37	4.733.713,84	





RREO - ANEXO 7 (LRF, Art. 53, inciso V)

R\$ 1,00

PODER / ÓRGÃO	RESTOS A PAGAR NÃO PROCESSADOS									
	INSCRITOS		LIQUIDADOS (h)	PAGOS (i)	CANCELADOS (j)	SALDO (k) = (f+g)-(i+j)	SALDO TOTAL (l) = (e)+(k)			
	EM EXERCÍCIOS ANTERIORES (f)	EM 31 DE DEZ. EXERC. ANTERIOR (g)								
RESTOS A PAGAR (EXCETO INTRA-ORÇAMENTÁRIO (I))	867.793,89	4.126.044,39	351.618,11	244.902,58	100.507,95	4.648.427,75	9.382.141,59			
Executivo	867.793,89	4.126.044,39	351.618,11	244.902,58	100.507,95	4.648.427,75	9.382.141,59			
2013-Sec. Mun. Educ, Cultur, Desport e T	0,00	0,00	0,00	0,00	0,00	0,00	8.170,67			
2013-Fundo Municipal de Saúde	0,00	0,00	0,00	0,00	0,00	0,00	258.064,35			
2014-Secretaria Municipal de Administraç	0,00	0,00	0,00	0,00	0,00	0,00	18.223,63			
2014-Sec. Mun. Educ, Cultur, Desport e T	0,00	0,00	0,00	0,00	0,00	0,00	1.508,85			
2014-Sec. Mun. de Obras e Serviços Públi	0,00	0,00	0,00	0,00	0,00	0,00	436,50			
2014-Sec. Mun. de Infraestrutura e Trans	0,00	0,00	0,00	0,00	0,00	0,00	12.200,44			
2014-Fundo Municipal de Saúde	0,00	0,00	0,00	0,00	0,00	0,00	730.279,83			
2014-Fundo Municipal de Assistência Soci	0,00	0,00	0,00	0,00	0,00	0,00	1.869,16			
2015-Secretaria Municipal de Administraç	0,00	0,00	0,00	0,00	0,00	0,00	43.586,01			
2015-Secretaria Municipal de Finanças	0,00	0,00	0,00	0,00	0,00	0,00	837,50			
2015-Secretaria Municipal de Agricultura	0,00	0,00	0,00	0,00	0,00	0,00	6.473,34			
2015-Sec. Mun. Educ, Cultur, Desport e T	0,00	0,00	0,00	0,00	0,00	0,00	156.968,32			
2015-Sec. Mun. de Obras e Serviços Públi	0,00	0,00	0,00	0,00	0,00	0,00	48.280,79			
2015-Secretaria Municipal de Tributos e	0,00	0,00	0,00	0,00	0,00	0,00	5.255,00			
2015-Sec. Mun. de Infraestrutura e Trans	0,00	0,00	0,00	0,00	0,00	0,00	27.690,70			
2015-Fundo Municipal de Saúde	0,00	0,00	0,00	0,00	0,00	0,00	8.116,03			
2015-Fundo Municipal de Assistência Soci	0,00	0,00	0,00	0,00	0,00	0,00	17.460,96			
2016-Secretaria Municipal de Administraç	0,00	0,00	0,00	0,00	0,00	0,00	107.234,73			
2016-Secretaria Municipal de Finanças	0,00	0,00	0,00	0,00	0,00	0,00	43.072,11			
2016-Secretaria Municipal de Agricultura	0,00	0,00	0,00	0,00	0,00	0,00	105.980,00			
2016-Sec. Mun. Educ, Cultur, Desport e T	505.997,89	0,00	0,00	0,00	0,00	0,00	1.035.509,25			
2016-Sec. Mun. de Obras e Serviços Públi	0,00	0,00	0,00	0,00	0,00	0,00	5.173,00			
2016-Secretaria Municipal de Tributos e	0,00	0,00	0,00	0,00	0,00	0,00	6.665,00			
2016-Sec. Mun. de Infraestrutura e Trans	0,00	0,00	0,00	0,00	0,00	0,00	338.368,00			
2016-Fundeb	0,00	0,00	0,00	0,00	0,00	0,00	50.456,61			
2016-Fundo Municipal de Saúde	0,00	0,00	0,00	0,00	0,00	0,00	128.301,75			


RELATÓRIO RESUMIDO DA EXECUÇÃO ORÇAMENTÁRIA
 DEMONSTRATIVO DOS RESTOS A PAGAR
 POR PODER E ÓRGÃO
 ORÇAMENTOS FISCAL E DA SEGURIDADE SOCIAL
 2º bimestre de 2019 (Março a Abril)

RREO - ANEXO 7 (LRF, Art. 53, inciso V)

R\$ 1,00

PODER / ÓRGÃO	RESTOS A PAGAR NÃO PROCESSADOS					CANCELADOS (j)	SALDO (k) = (f+g)-(i+j)	SALDO TOTAL (l) = (e)+(k)
	INSCRITOS		LIQUIDADOS (h)	PAGOS (i)	EM 31 DE DEZ. EXERC. ANTERIOR (g)			
	EM EXERCÍCIOS ANTERIORES (f)							
2016-Fundo Municipal de Assistência Soci	0,00		0,00	0,00	0,00	0,00	129.314,55	
2016-Fundo Municipal de Habitação	0,00		0,00	0,00	0,00	0,00	4.138,54	
2017-Gabinete do Prefeito	0,00		0,00	0,00	0,00	0,00	75,60	
2017-Secretaria Municipal de Administraç	23.364,40		0,00	0,00	0,00	23.364,40	26.550,85	
2017-Secretaria Municipal de Finanças	6,10		0,00	0,00	0,00	6,10	6,10	
2017-Secretaria Municipal de Agricultura	0,00		0,00	0,00	0,00	0,00	2.000,00	
2017-Sec. Mun. Educ, Cultur, Desport e T	3.104,00		0,00	0,00	0,00	3.104,00	10.655,52	
2017-Sec. Mun. de Obras e Serviços Públi	5.457,82		0,00	0,00	0,00	5.457,82	7.039,33	
2017-Secretaria Municipal de Tributos e	139,80		0,00	0,00	0,00	139,80	570,29	
2017-Sec. Mun. de Infraestrutura e Trans	31.193,80		0,00	0,00	0,00	31.193,80	101.555,35	
2017-Fundo Municipal de Meio Ambiente	0,00		0,00	0,00	0,00	0,00	300,00	
2017-Fundeb	5.371,81		0,00	0,00	0,00	5.371,81	34.391,34	
2017-Fundo Municipal de Saúde	120.637,08		0,00	0,00	0,00	119.677,08	375.886,77	
2017-Fundo Municipal de Assistência Soci	172.521,19		2.255,96	1.437,13	0,00	171.077,16	221.312,70	
2017-Instituto de Previdência do Municip	0,00		0,00	0,00	0,00	0,00	183.794,63	
2018-Gabinete do Prefeito	0,00		0,00	0,00	0,00	0,00	0,00	
2018-Secretaria Municipal de Administraç	0,00		656,20	656,20	0,00	3.013,30	96.400,15	
2018-Secretaria Municipal de Finanças	0,00		177,60	177,60	0,00	2.299,62	163.863,91	
2018-Secretaria Municipal de Agricultura	0,00		15,19	15,19	0,00	387,78	15.666,78	
2018-Sec. Mun. Educ, Cultur, Desport e T	0,00		276.589,71	213.005,83	0,00	423.938,78	568.731,95	
2018-Sec. Mun. de Obras e Serviços Públi	0,00		93,50	93,50	0,00	1.809.834,94	1.846.896,49	
2018-Secretaria Municipal de Tributos e	0,00		6,00	6,00	0,00	0,00	0,00	
2018-Sec. Mun. de Infraestrutura e Trans	0,00		35,19	35,19	0,00	77.663,78	145.298,83	
2018-Sec. Mun. de Governo e Gestão Públi	0,00		0,00	0,00	0,00	0,00	0,00	
2018-Secretaria Municipal de Planejament	0,00		0,00	0,00	0,00	0,00	0,00	
2018-Fundo Municipal de Meio Ambiente	0,00		3,00	3,00	0,00	1.836,50	2.746,50	
2018-Fundeb	0,00		12.538,89	12.538,89	0,00	0,00	25.221,35	
2018-Fundo Municipal de Saúde	0,00		0,00	0,00	0,00	234.683,04	479.143,33	
2018-Fundo Municipal de Assistência Soci	0,00		59.246,87	16.934,05	0,00	54.492,87	243.098,27	
2018-Fundo Municipal de Habitação	0,00		0,00	0,00	0,00	1.174.887,28	1.174.887,28	

Estado do Pará
 Prof. Mun. de Santana do Araguaia
 PUBLICADO
 Em 30/05/2019
 Sob o N°
 Secretário de Administração




RREO - ANEXO 7 (LRF, Art 53, inciso V)

R\$ 1,00

PODER / ÓRGÃO	RESTOS A PAGAR NÃO PROCESSADOS									
	INSCRITOS		LIQUIDADOS (h)	PAGOS (i)	CANCELADOS (j)	SALDO (k) = (f+g)-(i+j)	SALDO TOTAL (l) = (e)+(k)			
	EM EXERCÍCIOS ANTERIORES (f)	EM 31 DE DEZ. EXERC. ANTERIOR (g)								
2018-Instituto de Previdência do Municip	0,00	0,00	0,00	0,00	0,00	0,00	356.412,65			
Legislativo	0,00	0,00	0,00	0,00	0,00	0,00	0,00			
Judiciário	0,00	0,00	0,00	0,00	0,00	0,00	0,00			
Munistério Público	0,00	0,00	0,00	0,00	0,00	0,00	0,00			
RESTOS A PAGAR (INTRA-ORÇAMENTÁRIO (II))	0,00	0,00	0,00	0,00	0,00	0,00	0,00			
TOTAL (III)=(I)+(II)	867.793,89	4.126.044,39	351.618,11	244.902,58	100.507,95	4.648.427,75	9.382.141,59			


RELATÓRIO RESUMIDO DA EXECUÇÃO ORÇAMENTÁRIA
 DEMONSTRATIVO DOS RESTOS A PAGAR
 POR PODER E ÓRGÃO
 ORÇAMENTOS FISCAL E DA SEGURIDADE SOCIAL
 2º bimestre de 2019 (Março a Abril)



R\$ 1,00

RREO - ANEXO 7 (LRF, Art 53, inciso V)

PODER / ÓRGÃO	RESTOS A PAGAR PROCESSADOS E NÃO PROCESSADOS LIQUIDADOS EM EXERCÍCIOS ANTERIORES				
	INSCRITOS		PAGOS (c)	CANCELADOS (d)	SALDO (e) = (a+b)-(c+d)
	EM EXERCÍCIOS ANTERIORES (a)	EM 31 DE DEZ. EXERC. ANTERIOR (b)			
RESTOS A PAGAR (INTRA-ORÇAMENTÁRIO (II))	0,00	0,00	0,00	0,00	0,00



PODER / ÓRGÃO	INSCRITOS		LIQUIDADOS (h)	PAGOS (i)	CANCELADOS (j)	SALDO (k) = (f+g)-(i+j)	SALDO TOTAL (l) = (e)+(k)
	EM EXERCÍCIOS ANTERIORES (f)	EM 31 DE DEZ. EXERC. ANTERIOR (g)					
RESTOS A PAGAR (INTRA-ORÇAMENTÁRIO (II))	0,00	0,00	0,00	0,00	0,00	0,00	0,00

FONTE: SISTEMA: Aspec Informática - UNIDADE RESPONSÁVEL: Prefeitura Municipal de Santana do Araguaia - DATA DA EMISSÃO: 29/05/2019 - HORA DA EMISSÃO: 15:24:26

NOTAS: - Os movimentos de 'liquidação de restos a pagar', 'anulação de liquidação de restos a pagar', 'anulação de pagamento' e 'reinscrição' não possuem colunas específicas neste modelo do STN, tendo sido alocados na coluna mais semelhante.

- Mesmo que o balanço de 2019 esteja encerrado, neste relatório não constam os restos a pagar inscritos em 2019

JOSÉ RODRIGUES DE MENDONÇA
 PREFEITO MUNICIPAL


RENEBEKS MARTINS GOMES
 CONTADOR

DEMNES HENRIQUE RODRIGUES SILVA
 SEC. DE FINANÇAS


RODRIGO CAMARA CRUZ
 CONTROLADOR INTERNO

RREO - ANEXO 8 (LDB, Art.72) R\$ 1,00

RECEITAS DO ENSINO	PREVISÃO INICIAL	PREVISÃO ATUALIZADA (a)	RECEITAS REALIZADAS	
			ATÉ O BIMESTRE (b)	% (c) = (b/a)x100
RECEITA RESULTANTE DE IMPOSTOS (caput do art. 212 da Constituição)				
1 - RECEITAS DE IMPOSTOS	5.714.890,00	5.714.890,00	2.093.460,59	36,63
1.1 - Receita resultante do imposto sobre a propriedade predial e territorial urban	520.000,00	520.000,00	664.244,11	127,74
1.1.1 - IPTU	500.000,00	500.000,00	664.244,11	132,85
1.1.2 - Multas, Juros de Mora, Dívidas Ativa e Outros Encargos do IPTU	20.000,00	20.000,00	0,00	0,00
1.2 - Receita resultante do imposto sobre transmissão 'inter vivos' - ITBI	2.420.000,00	2.420.000,00	3.506,10	0,14
1.2.1 - ITBI	2.400.000,00	2.400.000,00	3.506,10	0,15
1.2.2 - Multas, Juros de Mora, Dívidas Ativa e Outros Encargos do ITBI	20.000,00	20.000,00	0,00	0,00
1.3 - Receita resultante do imposto sobre serviços de qualquer natureza - ISS	1.224.890,00	1.224.890,00	532.013,26	43,43
1.3.1 - ISS	1.192.890,00	1.192.890,00	532.013,26	44,60
1.3.2 - Multa, juros de mora, atualização monetária e outros encargos da dívida ativa do ISS	32.000,00	32.000,00	0,00	0,00
1.4 - Receita resultante do imposto de renda retido na fonte - IRRF	1.550.000,00	1.550.000,00	893.697,12	57,66
2 - RECEITA DE TRANSFERÊNCIAS CONSTITUCIONAIS E LEGAIS	57.180.000,00	57.180.000,00	16.759.980,36	29,31
2.1 - Cota parte do FPM	35.980.000,00	35.980.000,00	9.935.172,87	27,61
2.1.1 - Parcela referente à CF, art. 159, I, alínea b	33.480.000,00	33.480.000,00	9.935.172,87	29,67
2.1.2 - Parcela referente à CF, art. 159, I, alínea d	1.200.000,00	1.200.000,00	0,00	0,00
2.1.3 - Parcela referente à CF, art. 159, I, alínea e	1.300.000,00	1.300.000,00	0,00	0,00
2.2 - Cota parte do ICMS	19.000.000,00	19.000.000,00	6.172.773,73	32,49
2.3 - ICMS - desoneração - L.C. 87/1996	200.000,00	200.000,00	0,00	0,00
2.4 - Cota parte IPI - Exportação	600.000,00	600.000,00	178.350,33	29,73
2.5 - Cota parte ITR	400.000,00	400.000,00	123.570,68	30,89
2.6 - Cota parte IPVA	1.000.000,00	1.000.000,00	350.112,75	35,01
2.7 - Cota parte IOF-outra	0,00	0,00	0,00	0,00
3 - TOTAL DA RECEITA DE IMPOSTOS (1 + 2)	62.894.890,00	62.894.890,00	18.853.440,95	29,98
RECEITAS ADICIONAIS PARA FINANCIAMENTO DO ENSINO				
	PREVISÃO INICIAL	PREVISÃO ATUALIZADA (a)	RECEITAS REALIZADAS	% (c) = (b/a)x100
			ATÉ O BIMESTRE (b)	



4 - RECEITAS DE APLICAÇÃO FINANCEIRA DE OUTROS RECURSOS DE IMPOSTOS VINCULADOS AO ENSINO	50.000,00	50.000,00	13.051,35	26,10
	5 - RECEITAS DE TRANSFERÊNCIAS DO FNDE	4.381.000,00	4.381.000,00	2.851.746,66
5.1 - Transferências do salário-educação	1.200.000,00	1.200.000,00	412.070,41	34,34
5.2 - Transferências diretas - PDDE	74.000,00	74.000,00	0,00	0,00
5.3 - Transferências diretas - PNAE	900.000,00	900.000,00	199.855,60	22,21
5.4 - Transferências diretas - PNATE	700.000,00	700.000,00	300.082,68	42,87
5.5 - Outras transferências do FNDE	1.500.000,00	1.500.000,00	1.939.337,94	129,29
5.6 - Aplicação financeira dos recursos do FNDE	7.000,00	7.000,00	400,03	5,71
6 - RECEITAS DE TRANSFERÊNCIAS DE CONVÊNIOS	2.970.000,00	2.970.000,00	0,00	0,00
6.1 - Transferências de convênios	2.970.000,00	2.970.000,00	0,00	0,00
6.2 - Aplicação financeira dos recursos de convênios	0,00	0,00	0,00	0,00
7 - RECEITA DE OPERAÇÕES DE CRÉDITO	0,00	0,00	0,00	0,00
8 - OUTRAS RECEITAS PARA FINANCIAMENTO DO ENSINO	0,00	0,00	0,00	0,00
9 - TOTAL DAS RECEITAS ADICIONAIS PARA FINANCIAMENTO DO ENSINO (4+5+6+7+8)	7.401.000,00	7.401.000,00	2.864.798,01	38,71
FUNDEB				
RECEITAS DO FUNDEB				
10 - RECEITAS DESTINADAS AO FUNDEB	PREVISÃO INICIAL	PREVISÃO ATUALIZADA (a)	RECEITAS REALIZADAS ATÉ O BIMESTRE (b)	% (c) = (b/a)x100
10.1 - Cota-parte FPM destinado ao Fundeb (20% de 2.1.1)	10.260.000,00	10.260.000,00	3.351.996,08	32,67
10.2 - Cota-parte ICMS destinado ao Fundeb (20% de 2.2)	6.200.000,00	6.200.000,00	1.987.034,49	32,05
10.3 - Cota-parte ICMS-desonerção destinado ao Fundeb (20% de 2.3)	3.500.000,00	3.500.000,00	1.234.554,77	35,27
10.4 - Cota-parte IPI destinado ao Fundeb (20% de 2.4)	40.000,00	40.000,00	0,00	0,00
10.5 - Cota-parte ITR destinado ao Fundeb (20% de 2.5)	120.000,00	120.000,00	35.670,07	29,73
10.6 - Cota-parte IPVA destinado ao Fundeb (20% de 2.6)	200.000,00	200.000,00	24.714,10	12,36
11 - RECEITAS RECEBIDAS DO FUNDEB	200.000,00	200.000,00	70.022,65	35,01
11.1 - Transferência de recursos do Fundeb	38.185.000,00	38.185.000,00	44.427.384,89	116,35
11.2 - Complementação da União ao Fundeb	22.000.000,00	22.000.000,00	7.046.240,31	32,03
11.3 - Receita de aplicação financeira dos recursos do Fundeb	16.000.000,00	16.000.000,00	37.381.144,58	233,63
12 - RESULTADO LÍQUIDO DAS TRANSFERÊNCIAS DO FUNDEB (11.1 - 10)	185.000,00	185.000,00	0,00	0,00
	11.740.000,00	11.740.000,00	3.694.244,23	31,47



[SE RESULTADO LÍQUIDO DA TRANSFERÊNCIA (12)>0] = ACRÉSCIMO RESULTANTE DAS TRANSFERÊNCIAS DO FUNDEB
 [SE RESULTADO LÍQUIDO DA TRANSFERÊNCIA (12)<0] = DECRÉSCIMO RESULTANTE DAS TRANSFERÊNCIAS DO FUNDEB

DESPESAS DO FUNDEB	DOTAÇÃO INICIAL	DOTAÇÃO ATUALIZADA (d)	DESPESAS EMPENHADAS		DESPESAS LIQUIDADAS	
			ATÉ O BIMESTRE (e)	% (f)=(e/d)x100	ATÉ O BIMESTRE (g)	% (h)=(g/d)x100
13-PAGAMENTO DOS PROFISSIONAIS DO MAGISTÉRIO	23.310.600,00	23.310.600,00	8.694.358,29	37,30	8.692.634,69	37,29
13.1 - Com educação infantil	2.596.700,00	2.596.700,00	397.150,25	15,29	397.150,25	15,29
13.2 - Com ensino fundamental	20.713.900,00	20.713.900,00	8.297.208,04	40,06	8.295.484,44	40,05
14-OUTRAS DESPESAS	15.550.400,00	15.550.400,00	4.344.109,34	27,94	4.291.766,55	27,60
14.1 - Com educação infantil	107.600,00	107.600,00	4.176,00	3,88	1.398,00	1,30
14.2 - Com ensino fundamental	15.442.800,00	15.442.800,00	4.339.933,34	28,10	4.290.368,55	27,78
15 - Total das despesas do Fundeb	38.861.000,00	38.861.000,00	13.038.467,63	33,55	12.984.401,24	33,41
DEDUÇÕES PARA FINS DO LIMITE DO FUNDEB						
16- Restos a pagar inscritos no exercício sem disponibilidade financeira de recursos do Fundeb						0,00
16.1 - FUNDEB 60%						0,00
16.2 - FUNDEB 40%						0,00
17- Despesas custeadas com o 'superavit' financeiro do exercício ante						0,00
17.1 - FUNDEB 60%						0,00
17.2 - FUNDEB 40%						0,00
18- Total das deduções consideradas para fins de limite do Fundeb (16+17)						0,00
INDICADORES DO FUNDEB						
19- Total das despesas do FUNDEB para fins de limites (15-18)						12.984.401,24
19.1 - Mínimo de 60% do FUNDEB na remuneração do Magistério (13-(16.1+17.1))/((11)x100)%						19,57




19.2 - Máximo de 40% de despesa com MDE, que não remuneração do magistério $(14 - (16.2 + 17.2)) / ((11) \times 100) \%$	9,66	
19.3 - Máximo de 5% não aplicado no exercício $(100 - (19.1 + 19.2)) \%$	70,77	
CONTROLE DA UTILIZAÇÃO DE RECURSOS NO EXERCÍCIO SUBSEQUENTE		
	VALOR	
20-Recursos recebidos do Fundeb em 2018 que não foram utilizados	0,00	
21-Despesas custeadas com o saldo do item 20 até o 1º trimestre de 2019	0,00	

MANUTENÇÃO E DESENVOLVIMENTO DO ENSINO - DESPESAS CUSTEADAS COM A RECEITA RESULTANTE DE IMPOSTOS E RECURSOS DO FUNDEB

DESPESAS COM AÇÕES TÍPICAS DE MDE	DOTAÇÃO INICIAL	DOTAÇÃO ATUALIZADA (d)	DESPESAS EMPENHADAS		DESPESAS LIQUIDADAS	
			ATÉ O BIMESTRE (e)	% (f)=(e/d)x100	ATÉ O BIMESTRE (g)	% (h)=(g/d)x100
22-Educação infantil	3.099.210,00	3.099.210,00	447.970,02	14,45	445.192,02	14,36
22.1 - Creche	0,00	0,00	0,00	0,00	0,00	0,00
22.1.1 - Despesas custeadas com recursos do FUNDEB	0,00	0,00	0,00	0,00	0,00	0,00
22.1.2 - Despesas custeadas com outros recursos de impostos	0,00	0,00	0,00	0,00	0,00	0,00
22.2 - Pré-escola	3.099.210,00	3.099.210,00	447.970,02	14,45	445.192,02	14,36
22.2.1 - Despesas custeadas com recursos do FUNDEB	2.704.300,00	2.704.300,00	401.326,25	14,84	398.548,25	14,74
22.2.2 - Despesas custeadas com outros recursos de impostos	394.910,00	394.910,00	46.643,77	11,81	46.643,77	11,81
23-Ensino fundamental	36.478.700,00	36.478.700,00	13.797.068,43	37,82	13.745.780,04	37,68
23.1 - Despesas custeadas com recursos do Fundeb	36.156.700,00	36.156.700,00	13.797.068,43	38,16	13.745.780,04	38,02
23.2 - Despesas custeadas com outros recursos de impostos	322.000,00	322.000,00	0,00	0,00	0,00	0,00
24-Ensino médio	232.000,00	247.000,00	113.887,45	46,11	109.357,21	44,27
25-Ensino superior	70.000,00	80.000,00	8.730,00	10,91	8.730,00	10,91
26-Ensino profissional não integrado ao ensino regular	0,00	0,00	0,00	0,00	0,00	0,00
27-Outras	3.518.600,00	3.518.600,00	1.857.691,93	52,80	1.826.382,44	51,91
28 - Total de despesas com ações típicas de MDE (22+23+24+25+26+27)	43.398.510,00	43.423.510,00	16.225.347,83	37,37	16.135.441,71	37,16

DEDUÇÕES CONSIDERADAS PARA FINS DO LIMITE CONSTITUCIONAL

29-Resultado líquido das transferências do Fundeb = (12)	3.694.244,23
30-Despesas custeadas com a complementação do Fundeb no exercício	3.457.861,67



RELATÓRIO RESUMIDO DA EXECUÇÃO ORÇAMENTÁRIA
 DEMONSTR. DAS RECEITAS E DESPESAS
 COM MANUTENÇÃO E DESENV. DO ENSINO - MDE
 ORÇAMENTOS FISCAL E DA SEGURIDADE SOCIAL
 2º bimestre de 2019 (Março a Abril)

Pará
 Governo Municipal de Santana do Araguaia
 Consolidação

32-Despesas custeadas com superavit financeiro do exercício anterior de outros recursos	0,00
33- Restos a pagar inscritos no exercício sem disponibilidade financeira, de recursos de impostos vinculados ao ensino	0,00
34- Cancelamento no exercício de restos a pagar inscritos com dispon. de recursos de impostos vinculados ao ensino = (45j)	0,00
35- Total das deduções para fins do limite constitucional (29+30+31+32+33+34+35)	7.157.105,90
36- Total das despesas para fins de limite ((22 + 23) - 36)	7.038.866,16
37- Percentual de aplicação em MDE sobre a receita líquida de impostos ((37)/(3) x 100%) - Limite constitucional 25%	37,33

OUTRAS INFORMAÇÕES PARA CONTROLE


OUTRAS DESPESAS CUSTEADAS COM RECEITAS ADICIONAIS PARA FINANCIAMENTO DO ENSINO	DOTAÇÃO INICIAL	DOTAÇÃO ATUALIZADA (d)	DESPESAS EMPENHADAS		DESPESAS LIQUIDADAS	
			ATÉ O BIMESTRE (e)	(f)=(e/d)x100 %	ATÉ O BIMESTRE (g)	(h)=(g/d)x100 %
38 - Despesas custeadas com a aplicação financeira de outros recursos de impostos vinculados ao ensino	0,00	0,00	0,00	0,00	0,00	0,00
39 - Despesas custeadas com a contribuição social do salário-educação	1.202.000,00	1.202.000,00	162.213,09	13,50	162.213,09	13,50
40 - Despesas custeadas com operações de crédito	0,00	0,00	0,00	0,00	0,00	0,00
41 - Despesas custeadas com outras receitas para financiamento do en	6.674.500,00	6.674.500,00	2.572.978,62	38,55	2.571.980,62	38,53
42 - Total das outras despesas custeadas com receitas adicionais para financiamento do ensino (39+40+41+42)	7.876.500,00	7.876.500,00	2.735.191,71	34,73	2.734.193,71	34,71
43 - Total geral das despesas com educação (44)=(28+43)	51.275.010,00	51.300.010,00	18.960.539,54	36,96	18.869.635,42	36,78

RESTOS A PAGAR INSCRITOS COM DISPONIBILIDADE FINANCEIRA DE RECURSOS DE IMPOSTOS VINCULADOS AO ENSINO

SALDO ATÉ O BIMESTRE

CANCELADO EM 2019 (j)

RELATÓRIO RESUMIDO DA EXECUÇÃO ORÇAMENTÁRIA
 DEMONSTR. DAS RECEITAS E DESPESAS
 COM MANUTENÇÃO E DESENV. DO ENSINO - MDE
 ORÇAMENTOS FISCAL E DA SEGURIDADE SOCIAL
 2º bimestre de 2019 (Março a Abril)



	267.320,00	0,00			
44 - Restos a pagar de despesas com MDE					
44.1 - Executadas com recursos de impostos vinculados ao ensino	133.660,00	38,60			
44.2 - Executadas com recursos do FUNDEB	133.660,00	36,40			
CONTROLE DA DISPONIBILIDADE FINANCEIRA					
			FUNDEB	SALÁRIO EDUCAÇÃO	
45-DISPONIBILIDADE FINANCEIRA EM 31 DE DEZEMBRO DE 2018			1.235.995,14	0,00	
46-(+) INGRESSO DE RECURSOS ATÉ O BIMESTRE			44.427.384,89	412.070,41	
47-(=) PAGAMENTOS EFETUADOS ATÉ O BIMESTRE			0,00	0,00	
47.1-(=) Orçamento do exercício			13.469.458,32	412.070,41	
47.2-(=) Restos a pagar			0,00	0,00	
48-(+) RECEITA DE APLICAÇÃO FINANCEIRA DOS RECURSOS ATÉ O BIMESTRE			0,00	0,00	
49-(=) DISPONIBILIDADE FINANCEIRA ATÉ O BIMESTRE			32.193.921,71	0,00	
51-(+) Ajustes			0,00	0,00	
51.1 - Retenções			0,00	0,00	
51.2 - Conciliação bancária			0,00	0,00	
52-(=) SALDO FINANCEIRO CONCILIADO			0,00	0,00	

FONTE: SISTEMA: Aspec Informática - UNIDADE RESPONSÁVEL: Prefeitura Municipal de Santana do Araguaia - DATA DA EMISSÃO: 29/05/2019 - HORA DA EMISSÃO: 15:25:18

Notas: Limites mínimos anuais a serem cumpridos no encerramento do exercício

Art. 21, Inciso 2º Lei 11.494/2007: Até 5% dos recursos recebidos à conta dos fundos, inclusive relativos à complementação da união recebidos nos termos do Inciso 1º do art. 6º desta Lei, poderão ser utilizados no 1º trimestre do exercício imediatamente subsequente, mediante abertura de crédito adicional.

Caput do Artigo 212 da CF/1988.

Os valores referentes à parcela dos restos a pagar inscritos em disponibilidade financeira vinculada à educação deverão ser informadas somente no RREO do último bimestre do exercício.

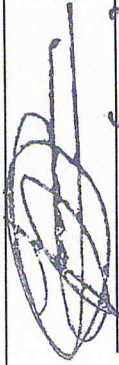
Limites mínimos anuais a serem cumpridos no encerramento do exercício, no âmbito atuação prioritária, conforme LDB, art. 11, V.

Nos cinco primeiros bimestres do exercício o acompanhamento poderá ser feito com base na despesa empenhada ou na despesa liquidada. No último bimestre do exercício, o valor deverá corresponder ao total da despesa empenhada.

Essa coluna poderá ser apresentada somente no último bimestre.

Estado do Pará
Pref. Mun. de Santana do Araguaia
PUBLICADO
Em 30 / 05 / 2019
Sob o N°
Secretaria de Administração

RELATÓRIO RESUMIDO DA EXECUÇÃO ORÇAMENTÁRIA
DEMONSTR. DAS RECEITAS E DESPESAS
COM MANUTENÇÃO E DESENV. DO ENSINO - MDE
ORÇAMENTOS FISCAL E DA SEGURIDADE SOCIAL
2º bimestre de 2019 (Março a Abril)



JOSÉ RODRIGUES DE MIRANDA
PREFEITO MUNICIPAL



DENES HENRIQUE RODRIGUES SILVA
SEC. DE FINANÇAS

RENEBEKS MARTINS GOMES
CONTADOR



RODRIGO CAMARA CRUZ
CONTROLADOR INTERNO

RREO - ANEXO 12 (LC 141/2012, art.35)

R\$ 1,00

RECEITAS PARA APURAÇÃO DA APLICAÇÃO EM AÇÕES E SERVIÇOS PÚBLICOS DE SAÚDE	PREVISÃO INICIAL	PREVISÃO ATUALIZADA (a)	RECEITAS REALIZADAS	
			ATÉ O BIMESTRE (b)	% (b/a)x100
RECEITAS DE IMPOSTOS LÍQUIDA (I)	6.614.890,00	6.614.890,00	2.093.460,59	31,65
Imposto Predial e Territorial Urbano - IPTU	500.000,00	500.000,00	664.244,11	132,85
Imposto Sobre Transmissão de Bens Intervivos - ITBI	2.400.000,00	2.400.000,00	3.506,10	0,15
Imposto Sobre Serviços de Qualquer Natureza - ISS	2.092.890,00	2.092.890,00	532.013,26	25,42
Imposto de Renda Retido na Fonte - IRRF	1.550.000,00	1.550.000,00	893.697,12	57,66
Multas, Juros de Mora e Outros Encargos de Impostos	32.000,00	32.000,00	0,00	0,00
Divida Ativa de Impostos	20.000,00	20.000,00	0,00	0,00
Multas, Juros de Mora e Outros Encargos da Dívida Ativa	20.000,00	20.000,00	0,00	0,00
RECEITAS DE TRANSFERÊNCIAS CONSTITUCIONAIS E LEGAIS (II)	54.680.000,00	54.680.000,00	16.759.980,36	30,65
Cota Parte FPM	33.480.000,00	33.480.000,00	9.935.172,87	29,67
Cota Parte ITR	400.000,00	400.000,00	123.570,68	30,89
Cota Parte IPVA	1.000.000,00	1.000.000,00	350.112,75	35,01
Cota Parte ICMS	19.000.000,00	19.000.000,00	6.172.773,73	32,49
Cota Parte IPI - Exportação	600.000,00	600.000,00	178.350,33	29,73
Compensações Financeiras Provenientes de Impostos e Transferências Constitucionais	200.000,00	200.000,00	0,00	0,00
Desoneração ICMS LC 87/97	200.000,00	200.000,00	0,00	0,00
Outras	0,00	0,00	0,00	0,00
TOTAL DE RECEITAS PARA APURAÇÃO DA APLICAÇÃO EM AÇÕES E SERVIÇOS PÚBLICOS DE SAÚDE(III) = I+II	61.294.890,00	61.294.890,00	18.853.440,95	30,76
RECEITAS ADICIONAIS PARA FINANCIAMENTO DA SAÚDE	PREVISÃO INICIAL	PREVISÃO ATUALIZADA (c)	RECEITAS REALIZADAS	% (d/c)*100
TRANSFERÊNCIAS DE RECURSOS DO SISTEMA ÚNICO DE SAÚDE - SUS	19.085.000,00	19.085.000,00	3.575.020,73	18,73
Provenientes da União	18.010.000,00	18.010.000,00	3.556.501,59	19,75
Provenientes do Estado	1.000.000,00	1.000.000,00	18.519,14	1,85
Provenientes de Outros Municípios	0,00	0,00	0,00	0,00
Outras Receitas do SUS	75.000,00	75.000,00	0,00	0,00
TRANSFERÊNCIAS VOLUNTÁRIAS	1.700.000,00	1.700.000,00	0,00	0,00
RECEITAS DE OPERAÇÕES DE CRÉDITO VINCULADAS À SAÚDE	400.000,00	400.000,00	0,00	0,00

RELATÓRIO RESUMIDO DA EXECUÇÃO ORÇAMENTÁRIA
 DEMONSTRATIVO DAS RECEITAS DE IMPOSTOS E
 DAS DESPESAS PRÓPRIAS COM SAÚDE
 ORÇAMENTOS FISCAL E DA SEGURIDADE SOCIAL
 2º bimestre de 2019 (Março a Abril)




QUE NÃO FOI APLICADA EM AÇÕES E SERVIÇOS DE EM EXERCÍCIOS ANTERIORES	0,00	0,00	0,00	0,00	0,00	0,00	0,00
TOTAL DAS DESPESAS COM NÃO COMPUTADAS (V)	21.052.500,00	21.047.500,00	4.246.295,93	20,17	4.131.378,26	19,63	
TOTAL DAS DESPESAS COM AÇÕES E SERVIÇOS PÚBLICOS DE SAÚDE (VI)=(IV-V)	17.737.386,00	17.742.386,00	2.061.567,45	11,62	2.026.553,28	11,42	

PERCENTUAL DE APLICAÇÃO EM AÇÕES E SERVIÇOS PÚBLICOS DE SAÚDE SOBRE A RECEITAS DE IMPOSTOS LÍQ. E TRANSF. CONSTITUC. E LEGAIS - (VII%)=(VI(h ou i)/IIIb)*100 - LIMITE CONSTITUCIONAL 15%
 VALOR REFERENTE A DIFERENÇA ENTRE O VALOR EXECUTADO E O LIMITE MÍNIMO CONSTITUCIONAL (VI(h ou i) - (15xIIIb)/100)
 10,75
 -801.462,86

EXECUÇÃO DE RESTOS A PAGAR NÃO PROCESSADOS COM DISPONIBILIDADE DE CAIXA	INSCRITOS	CANCELADOS/ PRESCRITOS	PAGOS	A PAGAR	PARCELA CONSIDERADA NO LIMITE
Inscritos em 2018	0,00	0,00	0,00	0,00	0,00
Inscritos em 2017	0,00	0,00	0,00	0,00	0,00
Inscritos em 2016	0,00	0,00	0,00	0,00	0,00
Inscritos em 2015	0,00	0,00	0,00	0,00	0,00
Inscritos em exercícios anteriores a 2015	0,00	0,00	0,00	0,00	0,00
TOTAL (VIII)	0,00	0,00	0,00	0,00	0,00

CONTROLE DE RESTOS A PAGAR CANCELADOS OU PRESCRITOS PARA FINS DE APLICAÇÃO DA DISPONIBILIDADE DE CAIXA CONFORME Art 24, Par 1º, 2º	RESTOS A PAGAR CANCELADOS OU PRESCRITOS	
	SALDO INICIAL	SALDO FINAL (NÃO APLICADO)
Restos a pagar cancelados ou prescritos em 2019	0,00	0,00
Restos a pagar cancelados ou prescritos em 2018	0,00	0,00
Restos a pagar cancelados ou prescritos em 2017	0,00	0,00
Restos a pagar cancelados ou prescritos em 2016	0,00	0,00
Restos a pagar cancelados ou prescritos em exercícios anteriores a 2015	0,00	0,00
Total	0,00	0,00

LIMITE NÃO CUMPRIDO



RELATÓRIO RESUMIDO DA EXECUÇÃO ORÇAMENTÁRIA
DEMONSTRATIVO DAS RECEITAS DE IMPOSTOS E
DAS DESPESAS PRÓPRIAS COM SAÚDE
ORÇAMENTOS FISCAL E DA SEGURIDADE SOCIAL
2º bimestre de 2019 (Março a Abril)

Pará
Governo Municipal de Santana do Araguaia
Consolidado

CONTROLE DO VALOR REFERENTE AO PERCENTUAL MÍNIMO NÃO CUMPRIDO EM EXERCÍCIOS
ANTERIORES PARA FINS DE APLICAÇÃO DOS RECURSOS VINCULADOS CONFORME ARTS 25 E 26

	SALDO INICIAL	DESPESAS CUSTEADAS NO EXERC. DE REFERÊNCIA	SALDO FINAL (NÃO APLICADO)
Restos a pagar cancelados ou prescritos em 2019	0,00	0,00	0,00
Restos a pagar cancelados ou prescritos em 2018	0,00	0,00	0,00
Restos a pagar cancelados ou prescritos em 2017	0,00	0,00	0,00
Restos a pagar cancelados ou prescritos em 2016	0,00	0,00	0,00
Restos a pagar cancelados ou prescritos em exercícios anteriores a 2015	0,00	0,00	0,00
Total	0,00	0,00	0,00

	DOTAÇÃO INICIAL	DOTAÇÃO ATUALIZADA	DESPESAS EMPENHADAS		DESPESAS LIQUIDADAS	
			ATÉ O BIMESTRE (1)	% (1/total 1)x100	ATÉ O BIMESTRE (m)	% (m/total m)x100
DESPESAS COM SAÚDE (por subfunção)	20.292.737,00	20.297.737,00	2.600.952,42	41,23	2.541.306,66	41,27
Atenção básica	0,00	0,00	0,00	0,00	0,00	0,00
Assistência hospitalar e ambulatorial	510.000,00	510.000,00	93.262,96	1,48	92.942,96	1,51
Suporte profilático e terapêutico	3.682.149,00	3.682.149,00	802.522,30	12,72	802.403,80	13,03
Vigilância sanitária	0,00	0,00	0,00	0,00	0,00	0,00
Vigilância epidemiológica	0,00	0,00	0,00	0,00	0,00	0,00
Alimentação e nutrição	14.305.000,00	14.300.000,00	2.811.125,70	44,57	2.721.278,12	44,19
Outras subfunções						
TOTAL DE DESPESAS	38.789.886,00	38.789.886,00	6.307.863,38	100,00	6.157.931,54	100,00

FONTE: SISTEMA: Aspec Informática - UNIDADE RESPONSÁVEL: Prefeitura Municipal de Santana do Araguaia - DATA DA EMISSÃO: 29/05/2019 - HORA DA EMISSÃO: 15:27:40

RELATÓRIO RESUMIDO DA EXECUÇÃO ORÇAMENTÁRIA
DEMONSTRATIVO DAS RECEITAS DE IMPOSTOS E
DAS DESPESAS PRÓPRIAS COM SAÚDE
ORÇAMENTOS FISCAL E DA SEGURIDADE SOCIAL
2º bimestre de 2019 (Março a Abril)

Estado do Pará
Prof. Mun. de Santana do Araguaia
PUBLICADO
Em 30/04/2019
Sob o N.º
Secretaria de Administração

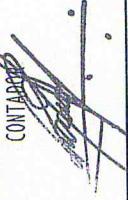


JOSÉ RODRIGUES DE MIRANDA
PREFEITO MUNICIPAL



DENNES HENRIQUE RODRIGUES SILVA
SEC. DE FINANÇAS

RENEBEKS MARTINS GOMES
CONTADOR



RODRIGO CAMARA CRUZ
CONTROLADOR INTERNO




RREO - Anexo 13 (Lei no. 11.079 de 30.12.2004, arts 22, 25 e 28) R\$ 1,00

IMPACTOS DAS CONTRATAÇÕES DE PPP	SALDO TOTAL EM 31 DE DEZEMBRO DO EXERCÍCIO ANTERIOR	REGISTROS EFETUADOS EM 2019																
		No bimestre					Até o bimestre											
TOTAL DE ATIVOS																		
Ativos constituídos pela SPE																		
TOTAL DE PASSIVOS																		
Obrigações decorrentes de ativos constituídos pela SPE																		
Provisões de PPP																		
Outros passivos																		
ATOS POTENCIAIS PASSIVOS																		
Obrigações contratuais																		
Riscos não Provisionados																		
Garantias concedidas																		
Outros Passivos Contingentes																		
DESPESAS DE PPP																		
Do ente federado, exceto (A) - (I)																		
Das estatais não-dependentes (A)																		
TOTAL DAS DESPESAS																		
PPP A CONTRATAR (II)																		
RECEITA CORRENTE LÍQUIDA (RCL) (III)	107.925.934,58	142.382.750,14																
TOTAL DAS DESPESAS CONSIDERADAS PARA O LIMITE (IV=I+II)																		
TOTAL DAS DESPESAS/RCL (%) (V=IV/III)	0,00	0,00																

Nota:

RELATÓRIO RESUMIDO DA EXECUÇÃO ORÇAMENTÁRIA
DEMONSTRATIVO DAS PARCERIAS PÚBLICO-PRIVADAS
ORÇAMENTOS FISCAL E DA SEGURIDADE SOCIAL
2º bimestre de 2019 (Março a Abril)



FONTE: SISTEMA: Aspec Informática - UNIDADE RESPONSÁVEL: Prefeitura Municipal de Santana do Araguaia - DATA DA EMISSÃO: 29/05/2019 - HORA DA EMISSÃO: 15:29:06

JOSÉ RODRIGUES DE MIRANDA
PREFEITO MUNICIPAL

RENEBEKS MARTINS GOMES
CONTADOR

DENNES HENRIQUE RODRIGUES SILVA
SEC. DE FINANÇAS

RODRIGO CAMARA CRUZ
CONTROLADOR INTERNO

RELATÓRIO RESUMIDO DA EXECUÇÃO ORÇAMENTÁRIA
 DEMONSTRATIVO SIMPLIFICADO DO REL. RESUMIDO DA EXECUÇÃO ORÇAMENTÁRIA
 ORÇAMENTOS FISCAL E DA SEGURIDADE SOCIAL
 2º bimestre de 2019 (Março a Abril)

R\$ 1,00

Para
 Governo Municipal de Santana do Araguaia
 Consolidado

LRF, Art 48, Anexo XIV

BALANÇO ORÇAMENTÁRIO	Até o Bimestre
RECEITAS	
Previsão Inicial da Receita	145.000.000,00
Previsão Atualizada da Receita	145.000.000,00
Receitas Realizadas	68.150.445,23
Deficit Orçamentário	0,00
Saldos de Exercícios Anteriores (utilizados para créditos adicionais)	0,00
DESPESAS	
Dotação inicial	145.000.000,00
Créditos Adicionais	0,00
Dotação Atualizada	145.000.000,00
Despesas Empenhadas	35.458.993,64
Despesas Liquidadas	35.145.971,02
Despesas Pagas	31.188.677,23
Superavit Orçamentário	33.004.524,21
DESPESAS POR FUNÇÃO/SUBFUNÇÃO	Até o Bimestre
Despesas Empenhadas	35.458.993,64
Despesas Liquidadas	35.145.971,02
RECEITA CORRENTE LÍQUIDA - RCL	Até o Bimestre
Receita Corrente Líquida	142.382.750,14
RECEITAS E DESPESAS DOS REGIMES DE PREVIDÊNCIA	Até o Bimestre
Regime Próprio de Previdência dos Servidores Públicos-Plano Previdenciário	
Receitas Previdenciárias Realizadas (I)	0,00
Despesas Previdenciárias Liquidadas (II)	0,00
Resultado Previdenciárias (III) = (I - II)	0,00
Regime Próprio de Previdência dos Servidores Públicos-Plano Financeiro	
Receitas Previdenciárias Realizadas (IV)	0,00
Despesas Previdenciárias Liquidadas (V)	0,00
Resultado Previdenciário (VI) = (IV - V)	0,00

RESULTADOS NOMINAL E PRIMÁRIO			
	Meta fixada no AMF da LDO (a)	Resultado apurado até o bimestre (b)	% em relação a meta (b/a)
Resultado Nominal	0,00	18.806.713,17	0,00 %
Resultado Primário	0,00	32.174.605,40	0,00 %

RESTOS A PAGAR POR PODER E MINISTÉRIO PÚBLICO				
	Inscrição	CANCELAMENTO Até o Bimestre	PAGAMENTO Até o Bimestre	Saldo a Pagar
RESTOS A PAGAR PROCESSADOS				
Poder Executivo	9.570.995,99	63.174,37	4.774.107,78	4.733.713,84
Poder Legislativo	9.570.995,99	63.174,37	4.774.107,78	4.733.713,84
Poder Judiciário	0,00	0,00	0,00	0,00
Ministério Público	0,00	0,00	0,00	0,00
RESTOS A PAGAR NÃO PROCESSADOS				
Poder Executivo	4.993.838,28	100.507,95	244.902,58	4.648.427,75
Poder Legislativo	4.993.838,28	100.507,95	244.902,58	4.648.427,75
Poder Judiciário	0,00	0,00	0,00	0,00
Ministério Público	0,00	0,00	0,00	0,00
TOTAL	14.564.834,27	163.682,32	5.019.010,36	9.545.823,91

	Valor Apurado Até o Bimestre	Limites Constitucionais Anuais	
		% Mínimo a Aplicar no Exercício	% Aplicado Até o Bimestre
DESPESAS COM AÇÕES TÍPICAS DE MANUTENÇÃO E DESENVOLVIMENTO DO ENSINO			
Mínimo Anual de <25%> das receitas de impostos na manutenção e desenvolvimento do Ensino	7.038.866,16	25%	37,33
Mínimo Anual de 60% do FUNDEB na Remuneração do Magistério com Ensino Fundamental e Médio	0,00	60%	0,00
Mínimo Anual de 60% do FUNDEB na Remuneração do Magistério com Educ. Infantil e Ensino Fundamental Complementação da União ao FUNDEB	8.692.634,69	60%	77,74
	3.457.861,67	0	21,80

RELATÓRIO RESUMIDO DA EXECUÇÃO ORÇAMENTÁRIA
 DEMONSTRATIVO SIMPLIFICADO DO REL. RESUMIDO DA EXECUÇÃO ORÇAMENTÁRIA
 ORÇAMENTOS FISCAL E DA SEGURIDADE SOCIAL
 2º bimestre de 2019 (Março a Abril)

Pará
 Governo Municipal de Santana do Araguaia
 Consolidado

RECEITAS DE OPERAÇÕES DE CRÉDITO E DESPESAS DE CAPITAL	Valor Apurado Até o Bimestre	Saldo a Realizar
Receitas de operações de Crédito	0,00	0,00
Despesa de Capital Líquida	0,00	0,00

PROJEÇÃO ATUARIAL DOS REGIMES DE PREVIDÊNCIA	EXERCÍCIO	100.º EXERCÍCIO	200.º EXERCÍCIO	350.º EXERCÍCIO
Plano Previdenciário				
Receitas Previdenciárias (I)	0,00	0,00	0,00	0,00
Despesas Previdenciárias (II)	0,00	0,00	0,00	0,00
Resultado Previdenciário (I - II)	0,00	0,00	0,00	0,00
Plano Financeiro				
Receitas Previdenciárias (IV)				
Despesas Previdenciárias (V)				
Resultado Previdenciário (IV - V)				

DESPESAS COM AÇÕES E SERVIÇOS PÚBLICOS DE SAÚDE	Limites Constitucionais Anuais	
	Valor Apurado Até o Bimestre	% Aplicado Até o Bimestre
Despesas com Ações e Serviço Público de Saúde executadas com recursos de impostos	2.026.553,28	15,00 %
		10,75 %

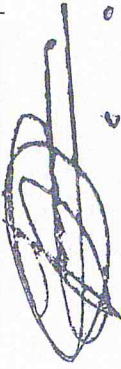
DESPESAS DE CARÁTER CONTINUADO DERIVADAS DE PPP	Valor Apurado no Exercício Corrente

Pará
Governo Municipal de Santana do Araguaia
Consolidado

RELATÓRIO RESUMIDO DA EXECUÇÃO ORÇAMENTÁRIA
DEMONSTRATIVO SIMPLIFICADO DO REL. RESUMIDO DA EXECUÇÃO ORÇAMENTÁRIA
ORÇAMENTOS FISCAL E DA SEGURIDADE SOCIAL
2º bimestre de 2019 (Março a Abril)

Total das Despesas / RCL (%) | %

FONTE: SISTEMA: Aspec Informática - UNIDADE RESPONSÁVEL: Prefeitura Municipal de Santana do Araguaia - DATA DA EMISSÃO: 29/05/2019 - HORA DA EMISSÃO: 16:01:56



JOSÉ RODRIGUES DE MIRANDA
PREFEITO MUNICIPAL

RENEBEKS MARTINS GOMES
CONTADOR



DENNES HENRIQUE RODRIGUES SILVA
SEC. DE FINANÇAS

RODRIGO CAMARA CRUZ
CONTROLADOR INTERNO

Estado do Pará
Pref. Mun. de Santana do Araguaia
PUBLICADO
Em 30/05/2019
Sob o nº
Secretaria de Administração
Pag: 0004